



VIRTUVES

Kitchens

anno 1993



RIPO ražotne un ekspozīciju zāle:
RIPO factory and showroom:

Hanzas iela 2, Piņķi
Babītes pagasts, Babītes novads
LV-2107

RIPO saloni Rīgā:
RIPO showrooms in Riga:

Katlakalna iela 11, tālr.: 67 810 580
Lāčplēša iela 14, tālr.: 67 509 780
t/c Spice Home 2. stāvs, Jaunmoku iela 13, tālr.: 67 457 272

info@ripo.lv
www.ripo.lv

Satura rādītājs

Table of contents

Par RIPO <i>About RIPO</i>	3
Virtuves Integra <i>Kitchen Integra</i>	5
Virtuves Classic <i>Kitchen Classic</i>	9
Virtuves Modern <i>Kitchen Modern</i>	13
Virtuvju fasādes un materiāli <i>Kitchen facades and materials</i>	17
Virtuves mēbeļu izvietojuma veidi <i>Kitchen furniture arrangement types</i>	23
Ergonomika virtuvē <i>Ergonomics in kitchen</i>	25
Virtuves skapji <i>Kitchen cabinets</i>	33
Sienas paneļi <i>Wall panels</i>	39
Darba virsmas <i>Worktops</i>	45
Virtuves mēbeļu aprīkojums <i>Kitchen furniture equipment</i>	51
Rokturi <i>Handles</i>	57
Sadzīves tehnika <i>Home appliances</i>	61
Projektēšana <i>Designing</i>	63
Ražošana, piegāde un montāža <i>Production, delivery and montage</i>	65
RIPO padomi <i>Tips from RIPO</i>	68




Pieredze. Dizains. Kvalitāte.

Experience. Design. Quality.

RIPO ir viens no vadošajiem Latvijas uzņēmumiem, kas pēc individuāliem pasūtījumiem projektē un izgatavo plašu produkcijas klāstu mājokļa labiekārtošanai. Tieši piedāvātās produkcijas augstvērtība, dizains un daudzveidība veido RIPO preču zīmolu. Plašais preču sortiments ir piemērots ikvienam, kurš vēlas iekārtot savu mājokli, izmantojot teicama dizaina un kvalitātes risinājumus. RIPO piedāvājumā ir gan būvmateriāli un dekoratīvās apdares materiāli, gan izsmalcinātas, elegantas mēbeles un visdažādākie interjera elementi.

RIPO is one of the leading Latvian companies that, according to individual orders, designs and manufactures a wide range of products for home improvement. The high quality of the products offered by RIPO is making the brand stand out. A wide assortment of products is suitable for anyone who wants to arrange their home with excellent design and quality solutions. RIPO offers both building materials and decorative finishes, as well as sophisticated, elegant furniture and a wide range of interior elements.

www.ripo.lv





Integra
virtuves mēbeles
kitchen furniture



Classic
virtuves mēbeles
kitchen furniture



Modern
virtuves mēbeles
kitchen furniture

Fasāde: lamināts, hikorija 02.89
Facade: melamine, hickory 02.89

Darba virsma: mākslīgais akmens, melns
Worktop: artificial stone, black

Fasāde: akrils, balts 02.01
Facade: acrylic, white 02.01

Virtuve Integra
Kitchen Integra

Integra

Virtuves mēbeļu sērijā Integra apvienojas viendabīgs dizains un modernu materiālu un tehnoloģiju pielietojums, kas virtuvē ienes funkcionālismu, ergonomiku, praktiskumu un eleganci. Virtuvju Integra raksturīgākā iezīme ir neredzamie plūsmas rokturi, kuru profili ir ietrādāti plaknē. Šo virtuvju sēriju raksturo gludas plaknes, vienkāršas formas, kā arī praktiski un eleganti materiāli. Katrā šīs sērijas mēbelē ir sastopama efektīva un pārdomāta atvilktnu, grozu, plauktu, sadalītāju un cita aprīkojuma organizācija. Virtuvēm Integra ir izteiksmīgs un īpaši pārdomāts dizains, kas piemērots īstiem izsmalcinātības cienītājiem. Sadarbojoties ar RIPO dizaineriem, tiek īstenotas klienta ieceres, kas sekmējas lieliskā virtuves mēbeļu komplektā. Virtuvei ir jābūt ne tikai praktiskai un funkcionālai, bet arī skaistai un respektablai.

Kitchen furniture series Integra combines the perfect congeneric design. The use of advanced materials and technologies, which bring the functionality, ergonomics, practicality and elegance in the kitchen. The beauty of Integra is the invisible flow handles which are embedded in the profiles. This series consists of smooth planes, simple shapes and practical, elegant materials. Every furniture in this series features an efficient and thought-out organization of drawers, baskets, shelves, dividers and other equipment. Kitchens Integra are an expressive and highly thoughtful design suitable for true lovers of sophistication. Cooperating with RIPO designers, the customer's intentions are realized, which results in a great set of kitchen furniture. The kitchen should be not only practical and functional, but also beautiful and elegant.



Fasāde: lamināts, alabastrs 02.51
Facade: melamine, alabaster 02.51

Plastikāta sienas panelis
Plastic wall panel

Darba virsma: mākslīgais akmens, galaxy mīst 311A
Worktop: artificial stone, galaxy mist 311A

Fasāde: dabīgs ozols, finierēts 05.92
Facade: natural oak, veneered 05.92

Virtuve Integra
Kitchen Integra

Virtuves Integra izmēri

Kitchen Integra measurements

Gridas skapji

Base units

W 300/400/500/600/700/800/900/1000
 H 780 bez cokola *without plinth*
 D 590

Augstie skapji

Tall units

W 300/600
 H 1320/1680/1860/2040/2220 bez cokola *without plinth*
 D 590

Sienas skapji

Wall units

W 300/400/500/600/700/800/900/1000/1100/1200
 H 360/540/720/900
 D 360

Sāna paneļi

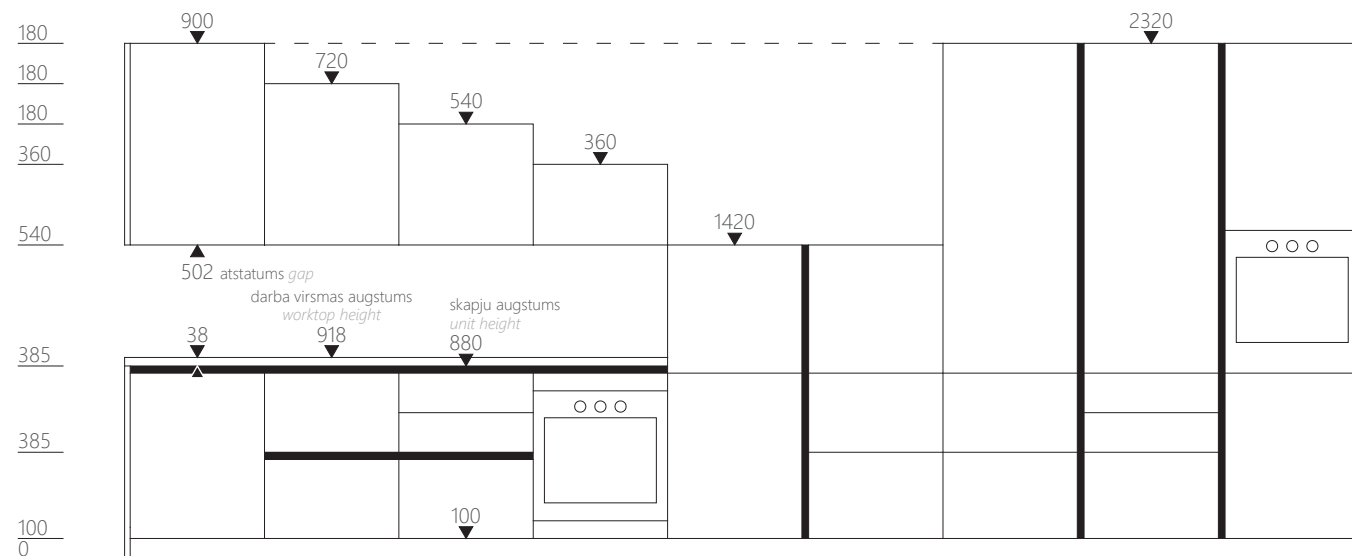
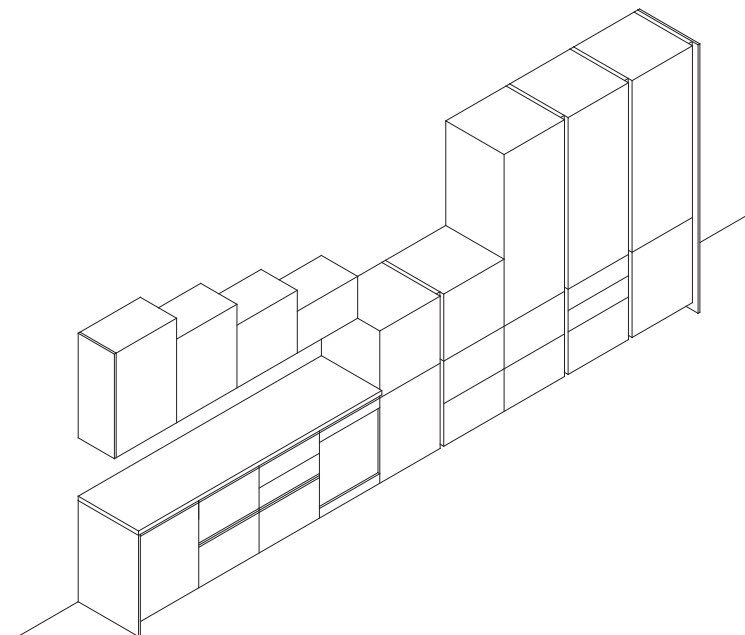
Side panels

T 18/25

Cokols

Plinth

H 100/150





KINGS CROSS ST.
RUSSELL SQUARE
HOLBORN
COVENT GARDEN
LEICESTER SQUARE
PICCADILLY CIRCUS
GREEN PARK
HYDE PARK CORNER
KNIGHTSBRIDGE
SOUTH KENSINGTON
GLOUCESTER ROAD
EARLS COURT

LEYTONS
LEYTONSTON
PLAISTOW S
STRATF
VICTORIA & ALBERT
WALTHAMSTOW C
WALTHAMSTOW
WALTHAMSTOW
WATER
WEST HAM
WHIPPS C

Fasāde: MDF, krāsa NCS S2005-Y40R
Facade: MDF, colour NCS S2005-Y40R

Darba virsma: mākslīgais akmens
Worktop: artificial stone

Rokturis: RO 049
Handle: RO 049

Virtuve Classic
Kitchen Classic

Classic

Virtuves mēbeļu sērijai Classic ir tipiskas klasiskā dizaina iezīmes, kas teicami tiek apvienotas ar mūsdienīgām un aktuālām dizaina tendencēm. Modernai klasikai nav striktu robežu, tāpēc dizaina iespējas ir tikpat kā neierobežotas. Mūsdienās arvien iecienītākas kļūst klasiskas virtuves, ko viegli kombinēt arī ar moderna stila elementiem. Virtuves Classic mēbeļu dizainam ir raksturīgas fasādē frēzētas līnijas, karnīzes un klasiskam stilam atbilstošu paneļu pielietošana. Virtuvju Classic risinājumi ir vienlīdz praktiski un eleganti, kuros iespējams integrēt daudzveidīgu materiālu un aprīkojuma pielietojumu, kas izceļ individualitāti. Sadarbojoties ar RIPO dizaineriem, tiek īstenotas klienta ieceres, kas sekmējas lieliskā virtuves mēbeļu komplektā.

The kitchen Classic furniture range is typical of classic design features, which are perfectly combined with contemporary and modern design trends. Modern classics do not have a strict border, so the design options are as unlimited as possible. Nowadays, kitchens Classic are becoming more desired, as they are combined with modern style elements. Kitchen Classic furniture features moulded lines in the facade, cornices, and classic-style panels. Kitchen Classic solutions are equally practical and majestic. They can integrate the diverse application of materials and equipment, that highlights individuality. Cooperating with RIPO designers, the customer's intentions are realized, which results in a great set of kitchen furniture.





Rokturis: RO 049
Handle: RO 049



Fasāde: MDF, krāsa NCS S8000-N
Façade: MDF, colour NCS S8000-N



Darba virsma: mākslīgais akmens, snow white 033A
Worktop: artificial stone, snow white 033A



Virtuve Classic
Kitchen Classic

Virtuves Classic izmēri

Kitchen Classic measurements

Grīdas skapji

Base units

W	300/400/500/600/700/800/900/1000
H	720 bez cokola <i>without plinth</i>
D	580

Augstie skapji

Tall units

W	300/600
H	1260/1620/1800/1980/2160 bez cokola <i>without plinth</i>
D	580

Sienas skapji

Wall unit

W	300/400/500/600/700/800/900/1000/1100/1200
H	360/540/720/900
D	360

Sānu paneļi

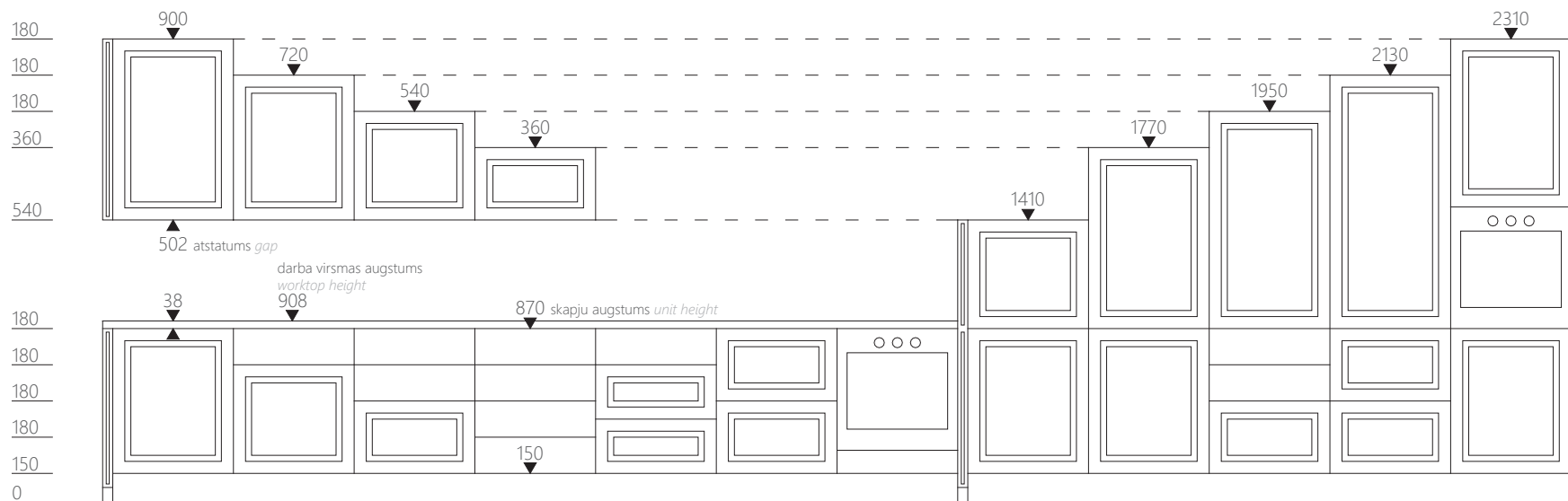
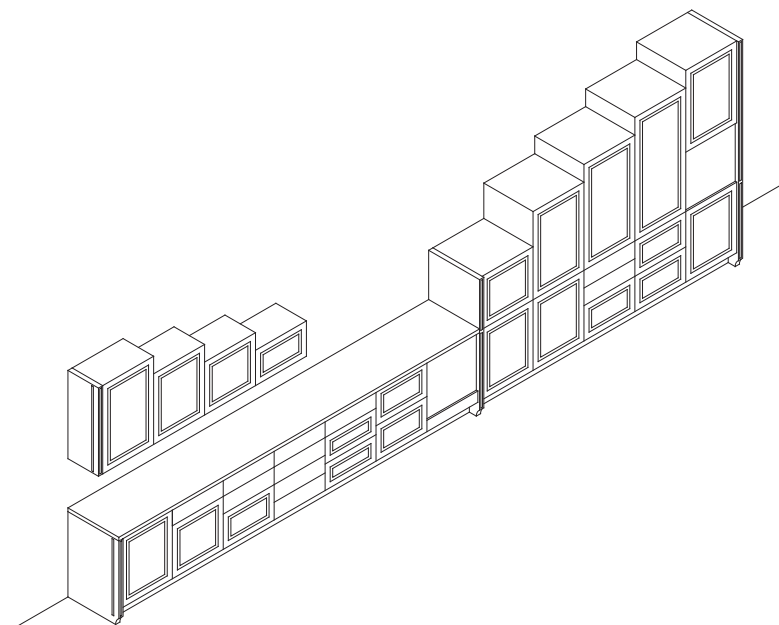
Side panels

T	25/50
---	-------

Cokols

Plinth

H	150/100
---	---------





Rokturis: RO 036-320
Handle: RO 036-320

Darba virsma: lamināts, H1180 ST37 Natural Halifax Oak
Worktop: melamine, H1180 ST37 Natural Halifax Oak

Fasāde: lamināts, premium balts 02.49
Facade: melamine, premium white 02.49

Virtuve Modern
Kitchen Modern

Modern

Virtuves mēbeles Modern raksturo skaidras līnijas, gludas virsmas, precīzas detaļas un lakoniskas formas, kas telpā rada vieglumu, tīrību un plašumu. Tās veido viegli uztveramu virtuves kompozīciju, kurā visbiežāk dominē mierīgi toņi - balts, melns, brūns, pelēks, bežs u. c. Savukārt aiz šīs sērijas mēbeļu glītās ārienes ir funkcionāli plaukti, atvilktnes, izvelkami grozi, labi strukturētas un pārdomātas uzglabāšanas sistēmas. Virtuves Modern mēbeles ir eleganta un reizē praktiska izvēle. Sadarbojoties ar RIPO dizaineriem, tiek īstenotas klienta ieceres, kas sekmējas lieliskā virtuves mēbeļu komplektā. Virtuvei jābūt ne tikai praktiskai un funkcionālai, bet arī skaistai un respektablai.

Kitchen Modern furniture features a clear line, smooth surfaces, precise detail and laconic shapes that gives light, cleanliness and space in the room. They create an easily perceptible composition of the kitchen, where calm tones - white, black, brown, grey, beige etc. - mainly dominate. Inside of this furniture line are functional shelves, drawers, pull-out baskets, well-structured and thought-out storage systems. Kitchen Modern furniture is elegant and at the same time a practical choice. Cooperating with RIPO designers, the customer's intentions are realized, which results in a great set of kitchen furniture. Kitchen should be not only practical and functional, but also majestic and harmonious.



Fasāde: lamināts, grafijs 02.21
Facade: melamine, graphite 02.21

Rokturis: RO 049
Handle: RO 049

Darba virsma: lamināts, F222 ST87 Tessina Terra
Worktop: melamine, F222 ST87 Tessina Terra

Cokols: lamināts, grafijs 02.21
Plinth: melamine, graphite 02.21

Fasāde: akrils, balts 02.01
Facade: acrylic, white 02.01

Virtuve Modern
Kitchen Modern

Virtuves Modern izmēri

Kitchen Modern measurements

Grīdas skapji

Base units

W 300/400/500/600/700/800/900/1000
 H 720 bez cokola *without plinth*
 D 580

Augstie skapji

Tall units

W 300/600
 H 1260/1620/1800/1980/2160 bez cokola *without plinth*
 D 580

Sienas skapji

Wall unit

W 300/400/500/600/700/800/900/1000/1100/1200
 H 360/540/720/900
 D 360

Sānu paneļi

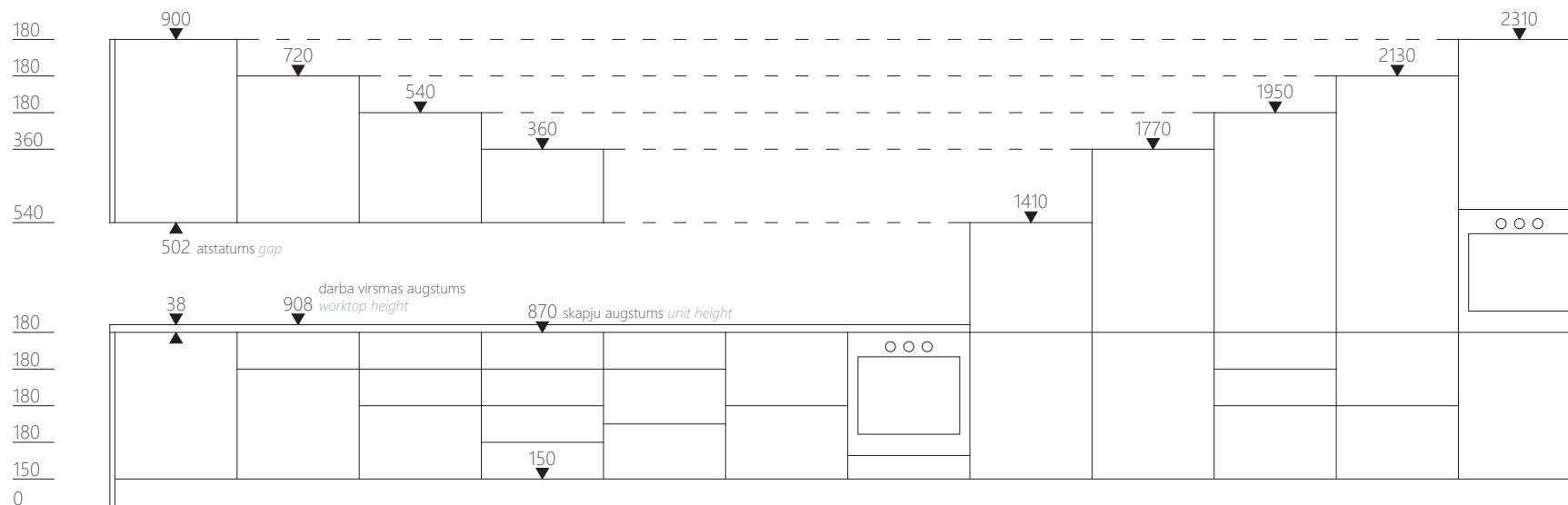
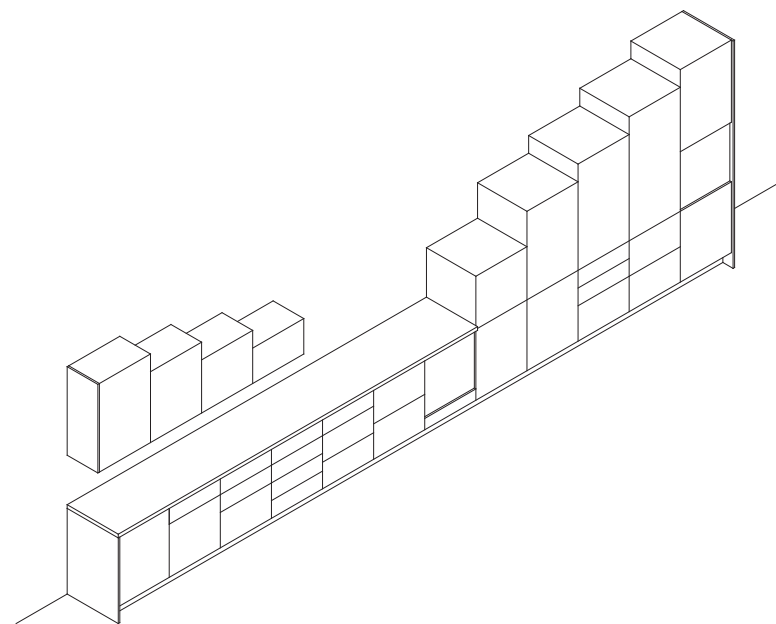
Side panels

T 18/25

Cokols

Plinth

H 150/100





Darba virsma: lamināts, H3309 ST28 Sand Gladstone Oak
Worktop: melamine, H3309 ST28 Sand Gladstone Oak

Fasāde: lamināts, U702 ST9 Cashmere Grey
Facade: melamine, U702 ST9 Cashmere Grey

Fasāde ir mēbeles galvenais elements - jo augstāka kvalitāte, jo funkcionālāks un estētiskāks risinājums un ilgāks mēbeles ekspluatācijas laiks.

Facade is the main furniture element - the higher the quality, the more functional and aesthetic solution. Furthermore, furniture lifetime is longer.

Fasādes

Facades

Virtuves mēbeļu izskats un kalpošana galvenokārt ir atkarīga no izmantotajiem materiāliem. RIPO piedāvā plašu materiālu klāstu visu virtuves mēbeļu sēriju izgatavošanā. Virtuvju redzamākā sastāvdaļa ir skapju fasādes. To izskats un dizains nosaka kopējo virtuves noskaņu, akcentē kādu virtuves daļu vai gluži pretēji - ievieš harmoniju. Faktori, kuri būtu jāņem vērā, izvēloties fasādes veidu, ir materiāla īpašības, izskats, praktiskums, krāsu salikumi un kopšanas specifika. Piedāvājumā ir daudzveidīgas akrila fasādes, alumīnija rāmju fasādes, krāsotas MDF fasādes un krāsotas MDF fasādes ar stiklu.

The appearance and service of kitchen furniture mainly depends on the materials used. RIPO offers a wide range of materials, to produce all types of kitchen furniture. The most visible parts of the kitchen are the facades of the cabinets. Their appearance and design determine the overall mood of the kitchen, accentuate a part of the kitchen or, on the contrary, bring harmony. The factors that should be considered when choosing a facade type includes things like the material, appearance, practicality, colour combinations and specifics of care. The offer includes a variety of acrylic facades, aluminium frame fronts, painted MDF facades and painted MDF facades with glass.

Lamināta fasādes

Melamine facades


Lamināts ir visplašāk pieejamais un pielietotais materiāls mēbelēs un to fasādēs. Lamināta fasāžu klāstā ir daudz mūsdienīgu krāsu un tekstūru, kuras viegli kombinēt. Lamināta fasādes ir viegli kopjamas, virsma ir izturīga pret skrāpējumiem un tās ir ilgmūžīgas.


















































Melamine is the most widely used material in furniture and facades. Melamine facades have a large range of modern colour combination and textures. The melamine facades are easy to maintain, the surface is scratch-resistant and durable.



Lamināti

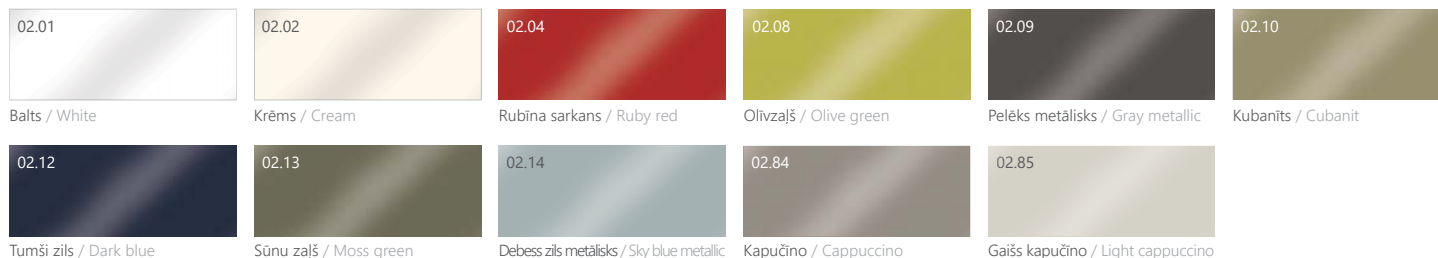

Melamine



02.15  Venge / Venge	02.17  Lapegle premium balta / Larch premium white	02.18  Lapegle melna / Larch black	02.19  Akācija / Acacia	02.20  Ozols ferrara / Oak ferrara	02.21  Grafitis / Graphite
02.22  Akmens pelēks / Stone gray	02.23  Pelēks / Gray	02.24  Kubanīta pelēks / Cubanit gray	02.25  Balts / White	02.26  Kļava / Maple	02.29  Onix pelēks / Onix gray
02.30  Gaiši pelēks betons / Light gray concrete	02.32  Ferro bronza / Ferro bronze	02.33  Goba tossini / Elm tossini	02.34  Titāns / Titanium	02.38  Ozols Charleston brūns / Brown Charleston oak	02.40  Nerūsejošais tērauds / Stainless steel
02.41  Lins bēšs / Linen beige	02.42  Baložu pelēks / Pigeon gray	02.43  Kašmirs / Cashmere	02.44  Trifele / Truffle	02.45  Safrāns / Saffron	02.46  Karamele / Caramel
02.47  Vasabi / Wasabi	02.49  Premium balts / Premium white	02.50  Ares akmens / Ares stone	02.51  Alabastrs / Alabaster	02.54  Matrix pelēks ozols / Matrix gray oak	02.55  Ozols tranče / Oak tranče
02.56  Pelēks glancēts / Gray glossy	02.60  Priede krēma / Pine cream	02.62  Ozols Gladstona / Oak Gladstone	02.64  Ozols nabucco / Oak nabucco	02.65  Ozols Gladstona sēpija / Oak Gladstone sepia	02.67  Kapučiņo glancēts / Cappucino glossy
02.68  Bēšs glancēts / Beige glossy	02.69  Balts glancēts / White glossy	02.70  Penelope bronza / Penelope bronze	02.71  Matrix tumšs ozols / Matrix dark oak	02.73  Ozols melns thermo / Oak black thermo	02.80  Gaiši zils / Light blue
02.81  Tumši rozā / Dark pink	02.87  Priede Havana melna / Black Havana pine	02.88  Ozols Corbridge dabīgs / Natural Corbridge oak	02.89  Hikorija dabīgs / Natural hickory	02.90  Kļava mandala / Maple mandala	02.96  Smilšu pelēks / Sand gray
02.97  Congo / Congo					

Akrila fasādes

Acrylic facades





Akrila fasādes ir spoguļgludas, to virsma ir glancēta un spoža. Materiāls ir izgatavots uz KSP vai MDF bāzes ar akrila virsējo slāni, kurš arī nosaka izstrādājuma izskatu. Akrila fasādes ar spoguļspožo virsmu ir viens no galvenajiem virtuves vizuālajiem akcentiem. Akrila materiāli ir pieejami dažādās krāsās un to kombinācija kopā ar citiem materiāliem veido kopējo virtuves dizainu. Pateicoties izteiksmīgajam atspulgam, tos var salīdzināt ar spoguļiem, kas rada dinamisku vizuālo efektu, taču tās ir jūtīgas pret skrāpējumiem. Akrila fasādes ir akurāti jākopj un jāapstrādā.

Acrylic facades have a bright surface, they are smooth and glossy. The material is made on a KSP or MDF-based material, with an acrylic top layer, which also defines the appearance of the product. Acrylic facades, with a mirror-like surface, are one of the main visual accents of the kitchen. Acrylic materials are available in a variety of colours, and their combination with other materials for a common kitchen design. Thanks to the big reflection, they create mirror effect, there the light can reflect and make beautiful visual effects. The biggest drawback of acrylic is the possibility of scratching. Acrylic facades should be cut and treated.


Finierētas fasādes

Veneered facades



Krāsotas MDF fasādes

Painted MDF facades



MDF fasādes iespējams krāsot visos NCS krāsu paletes toņos.

MDF facades can be painted in any NCS colour.



Fasāde: lamināts, premium balts 02.49
Facade: melamine, premium white 02.49



Stikla sienas panelis
Glass wall panel




Rokturis: RO 005
Handle: RO 005




Virtuve Modern
Kitchen Modern

Deco materiāli

Deco materials



Extra clear



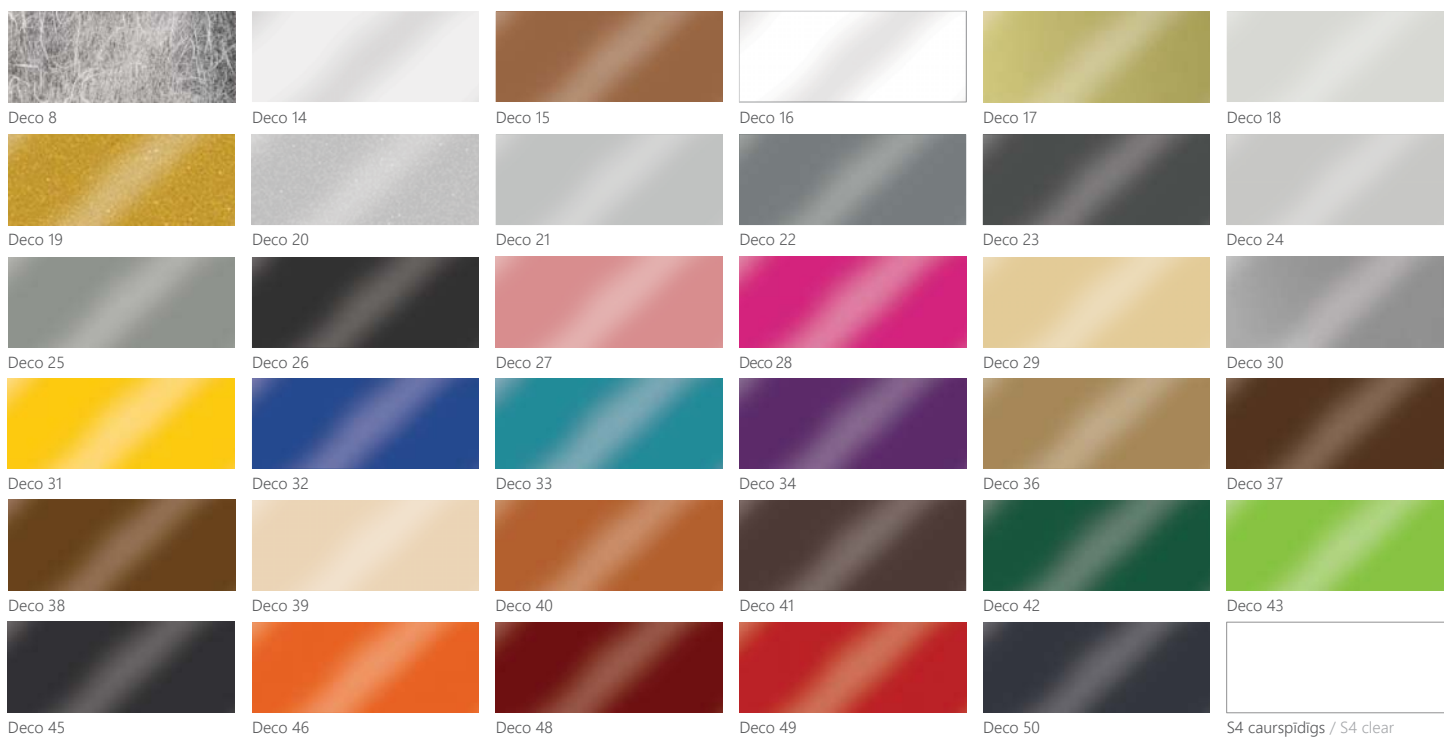
Matt

Fasādes ar stiklu alumīnija rāmī

Facades with glass in aluminium frame

Šādas fasādes viegli komplektējas ar dažādiem stikla pildījumiem – dekoratīvi stikli, stikli ar puscaurspīdīgām struktūrām vai stikli ar krāsainām Deco plēvēm. Fasādes ar stiklu ir viens no pielietotākajiem fasāžu veidiem. Tās ir viegli apstrādāt, kopt un krāsot jebkurā NCS krāsu paletes tonī, kā arī tās ir izturīgas pret skrāpējumiem.

Such facades are easily assembled with a variety of glass fillings - decorative glasses, glass with semi-transparent structures or glass with coloured Deco films. Facades with glass are one of the most popular ones. They are easy to process and paint in any NCS colour palette. They are also easy to maintain and are scratch resistant.



Fasāde: lamināts, venge 02.15
Facade: melamine, venge 02.15

Fasāde: lamināts, premium balts 02.49
Facade: melamine, premium white 02.49

Rokturis: RO 005
Handle: RO 005

Virtuve Modern
Kitchen Modern

Virtuves mēbeļu izvietojuma veidi

Kitchen furniture arrangement types

L veida izvietojums nelielām, kvadrātveida virtuvēm.

Izvietojums vienā rindā piemērots, ja virtuves telpa ir neliela vai ja virtuve ir apvienota ar viesistabu. Tādā veidā vienā telpas pusē var būt darba zona, bet otrā – atpūtas zona.

Izvietojums divās rindās ir piemērots risinājums garām, šaurām virtuvēm ar logu vienā galā un durvīm otrā galā.

U veida izvietojumā mēbeles ir izvietotas gar trīs sienām. Šādam risinājumam telpai nevajadzētu būt ļoti lielai, jo kustību amplitūda var būt pārāk plaša un neērta. Ieteicamais gala sienas platums ir vismaz 2,5 metri.

Pussalas formas virtuves risinājums paredz mēbeļu izvietojumu ar papildu izvirzītu darba, plīts, skapja vai izlietnes virsmu. Tādā veidā iespējams arī atdalīt, piemēram, darba zonu no atpūtas zonas.

Virtuve ar salu ietver papildu konstrukciju centrā. Šāda veida virtuve ir piemērota tikai lielām telpām vai mājokļiem, kur virtuve ar viesistabu veido vienu telpu.

L-type arrangement for small, square kitchens.

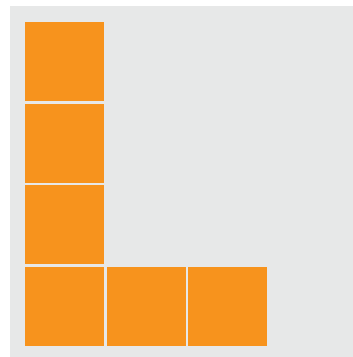
The kitchen position in one row is suitable if the kitchen space is small or if the kitchen is combined with the living room. This way, there may be a working area on one side of the space, and the other is a rest area.

The layout in two rows is suitable solution for long, narrow kitchens, with a window at one end and a door at the other end.


U-shaped furniture is located along three walls. For such a solution, the space should not be too large, because the range of motion can be too wide, therefore inconvenient. The recommended end wall width is at least 2,5 meters.

Having half island kitchen provides the furniture position with additional raised work, hob, cabinet or sink surface. This way, it is also possible to separate, for example, the work area from the seating area.


The kitchen with an island provides with an additional structure in the centre. This type of kitchen is suitable only for large rooms or dwellings, where the kitchen with the living room is one room.




L veida izvietojums
L type arrangement



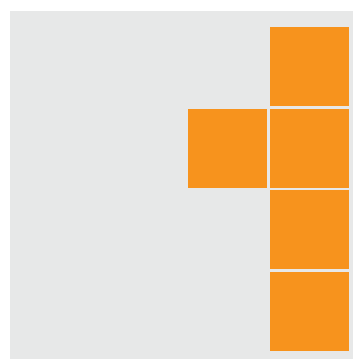
Izvietojums divās rindās
Arrangement in two rows




Izvietojums vienā rindā
Arrangement in one row



U veida izvietojums
U type arrangement



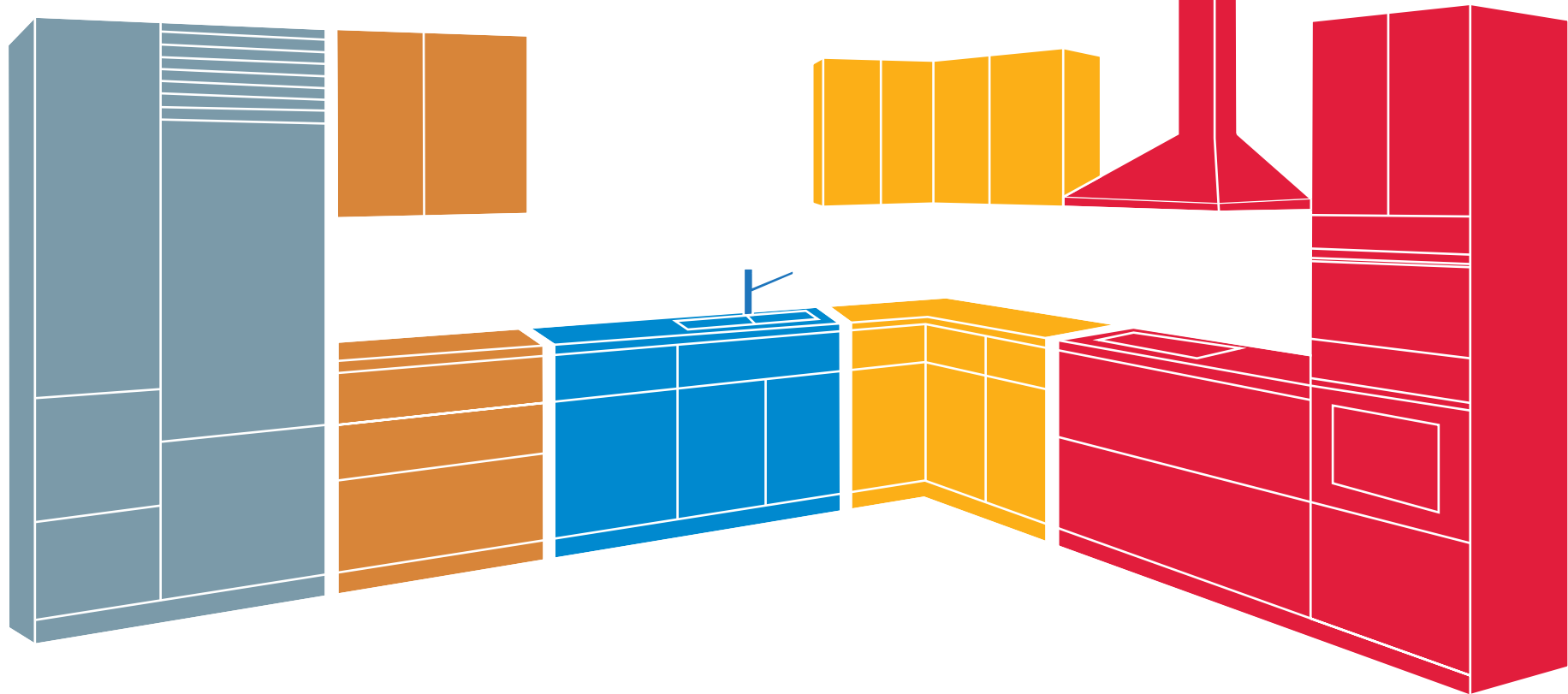
Pussalas formas virtuve
Peninsula-shaped kitchen



Virtuve ar salu
Kitchen with island

5 virtuves zonas

5 kitchen zones



■ Produktu uzglabāšana
Product storage

■ Trauku uzglabāšana
Dish storage

■ Produktu / trauku mazgāšana
Product / dish washing

■ Produktu apstrāde / sagatavošana
Product processing / preparation

■ Ēdiena pagatavošana
Cooking




Praktiskas virtuves principi

Practical kitchen principles

Ļoti laba un pārdomāta darba plūsma, pietiekama lietderīgi izmantojamā telpas platība un teicama kustība ir būtiskākās praktiskas virtuves īpašības. Ja šīm īpašībām tiks pievērsta pietiekama uzmanība, plānojot virtuvi, tā pilnībā atbildīs visām vajadzībām un ekspluatācija būs īpaši ērta un dinamiska.

A very good and thoughtful workflow, adequate and useable space, as well as excellent quality movement are the most important characteristics of a kitchen. If you pay attention to it, the kitchen will fully meet all the needs and its operation will be particularly comfortable and dynamic.





- Produktu un trauku mazgāšana - trauku mazgājamie līdzekļi un piederumi, tīrīšanas līdzekļi un piederumi, smalcinātājs, atkritumu tvertne, atkritumu maisi, saimniecības maisi, dvieļi u. c.

Product and dish wash - dishwasher and tools, cleaner and tools, shredder, garbage can, garbage bags, holding bags, towels etc.

- Produktu sagatavošana un apstrāde - sadales dēļi, naži, gaļas āmurs, rīves, virtuves piederumu komplekts, virtuves kombains, sulu spiede, kafija, tēja, cukurs, garšvielas u. c.

Product preparing and processing - cutting boards, knives, meat hammer, grater, kitchen tools, food processor, juicer, coffee, tea, sugar, spices etc.

- Ēdiena pagatavošana un uzsildīšana - pannas, katli, karstumizturīgie trauki cepeškrāsnij, folija, karstumizturīgie cimdi u. c.

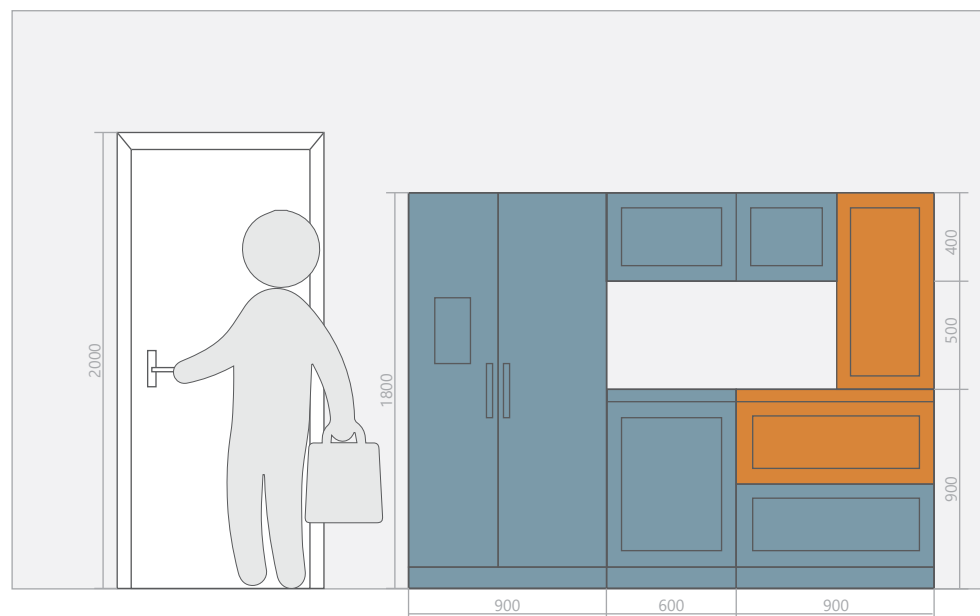
Cooking and warming up - frying pans, boilers, heat-resistant utensils for ovens, foil, heat-resistant gloves etc.

- Trauku uzglabāšana - trauki, galda piederumi, glāzes u. c.

Dish storage - dishes, table tools, glasses etc.

- Produktu uzglabāšana - saldēti produkti, gatavi produkti, konservi, bakaleja, maize, saldumi, rieksti, pārslas u. c.

Product storage - frozen products, finished products, canned food, groceries, sweets, nuts, flakes etc.



Ergonomisks virtuves plānojums

Ergonomic kitchen planning

Efektīva darbu plūsma, izmantojot ergonomiskus risinājumus, samazina veicamo darbību skaitu virtuvē. Viss nepieciešamais ir tieši pa rokai. Virtuves plānojums atkarīgs no individuāliem paradumiem. Piemēram, ja no rītiem ir maz laika, ir labi, ja viss nepieciešamais brokastīm ir viegli aizsniezams. Tāpēc lietderīgi virtuvi dalīt piecās zonās, kas pakārtotas veicamajām darbībām (skatīt 25. lpp). Tādā veidā tiek samazināti attālumi un nodrošināts, ka visi priekšmeti ir tieši tur, kur tiem jābūt. Gatavošana ir ērta un patīkama, kad viss ir viegli pieejams. To lieliski papildina arī mēbeles ar pilniem izvilkumiem un praktiskiem iekšējiem sadalītājiem, kas organizē saturu un sniedz skaidru pārredzamību.

Preparing food and cleaning are repetitive workflows, therefore it is essential to make it as pleasant as possible and, by having ergonomic solutions, it will easily reduce the number of activities in the kitchen. This way everything is right at your fingertips. Kitchen layout depends on individual habits. If there is not much time in the mornings, it is good, if everything you need for breakfast, is easily reachable. The kitchen can be divided into five zones depending on the activities needed to be done (see page 25). This minimizes distances and ensures that all objects are exactly where they should be. Cooking is comfortable and pleasant when everything is ready available. It is also perfectly complemented by full drawers with practical internal dividers that organize content and provide clear transparency.





blum

Racionālas kustības ne tikai paātrina darbu, bet padara to arī
ievērojami ērtāku un mazāk nogurdinošu.
*Rational movements not only speed up work, but also make it
much more comfortable and less tiring.*

Optimāla virtuves izmantošana

Optimal use of kitchen

Lietderīgi izmantojamās vietas nevar būt par daudz. Ir neskaitāmi dažādi veidi, kā izmantot telpu vislabāk. Taču jāņem vērā, ka profesionāls rezultāts prasa arī profesionāli līdzās. Sadarbojoties ar profesionāļiem un izvēloties atbilstošus risinājumus, arī rezultāts būs profesionāls. Izmantojamās vietas daudzums ir atkarīgs no ģimenes locekļu skaita, iepirkšanās un gatavošanas paradumiem. Plānojot virtuvi, jāatceras, ka virtuve ir ilgtermiņa ieguldījums, kas parasti kalpo aptuveni 15 gadus vai pat ilgāk. Optimāli izmantot pieejamo lietderīgo telpu iespējams ar platākām, augstākām un dziļākām izvelkamajām atvilktnēm un plauktiem. Tas nūdien ir pavisam vienkārši un efektīvi. Inovatīvi korpusu risinājumi un jaunas ieceres rada jaunu lietderīgi izmantojamo vietu, nemainot telpas izmēru.

There is no such a thing as too many useful places. There are countless different ways to use the room at its greatest potential, however it must be taken into account that the professional result also requires professional vision. The amount of kitchen space depends on the number of family members, shopping and cooking habits. When planning a kitchen, it should be considered that the kitchen is a long-term investment, it usually serves for about 15 years or more. Optimal use of available space for use is possible with wider, higher and deeper drawers and shelves. It is simple and effective. Innovative solutions and new inventions create a new, usable space - without changing the size of the room.

3 lietderīgi ieteikumi

3 useful suggestions

1. Izmantot vienu platu izvelkamo plauktu divu šauru vietā. Tā var iegūt līdz 15 % vairāk lietderīgi izmantojamās vietas.
2. Augstāki izvelkamie plaukti ar slēgtām sānu malām ļauj izmantot katru lietderīgi izmantojamās vietas centimetru. Tā priekšmetus var izvietot daudz ērtāk un iegūt līdz 55 % vairāk vietas.
3. Iespēju robežās ir ieteicams izmantot dziļākus izvelkamos plauktus. Šādi lietderīgi izmantojamās vietas ir līdz pat 30 % vairāk.

1. We recommend you use one wide pull-out shelf instead of two narrow places. This way you can get up to 15 % more useful space.

2. Higher pull-out shelves with enclosed side edges allow you to use each centimetre. Its items can be placed much more conveniently and get up to 55 % more space.

3. If possible, use deeper pull-out shelves. This way you save up to 30 % more space.



- Produkta uzglabāšana: *side by side* ledusskapis, saldētava, maizes kaste, skapiši ar plauktiem, atvilktnes.

Product storage: side by side fridge, freezer, bread box, kitchen units with shelves, drawers.

- Produkta un trauku mazgāšana: iebūvējamā trauku mazgājamā mašīna, trauku žāvētājs, izlietne (ērtācai lietošanai dziļums >160 mm), jaucejkrāns (ērtācai lietošanai - ar izvelkamo dušu).

Product and dish wash: built-in dishwasher, dish rack, sink (easy to use with depth > 160 mm), faucet (easy to use with a pull-out shower).

- Trauku uzglabāšana: skapiši ar plauktiem, atvilktnes.

Dish storage: kitchen units with shelves, drawers.

- Produkta sagatavošana un apstrāde: darba virsmas ieteicamais minimālais platums >1500 mm, darba virsmas ieteicamais augstums 150 mm zem saliektas rokas 90° leņķī, atvilktnes (labākai satura pārskatīšanai un ērtācai piederumu ielikšanai / izņemšanai).

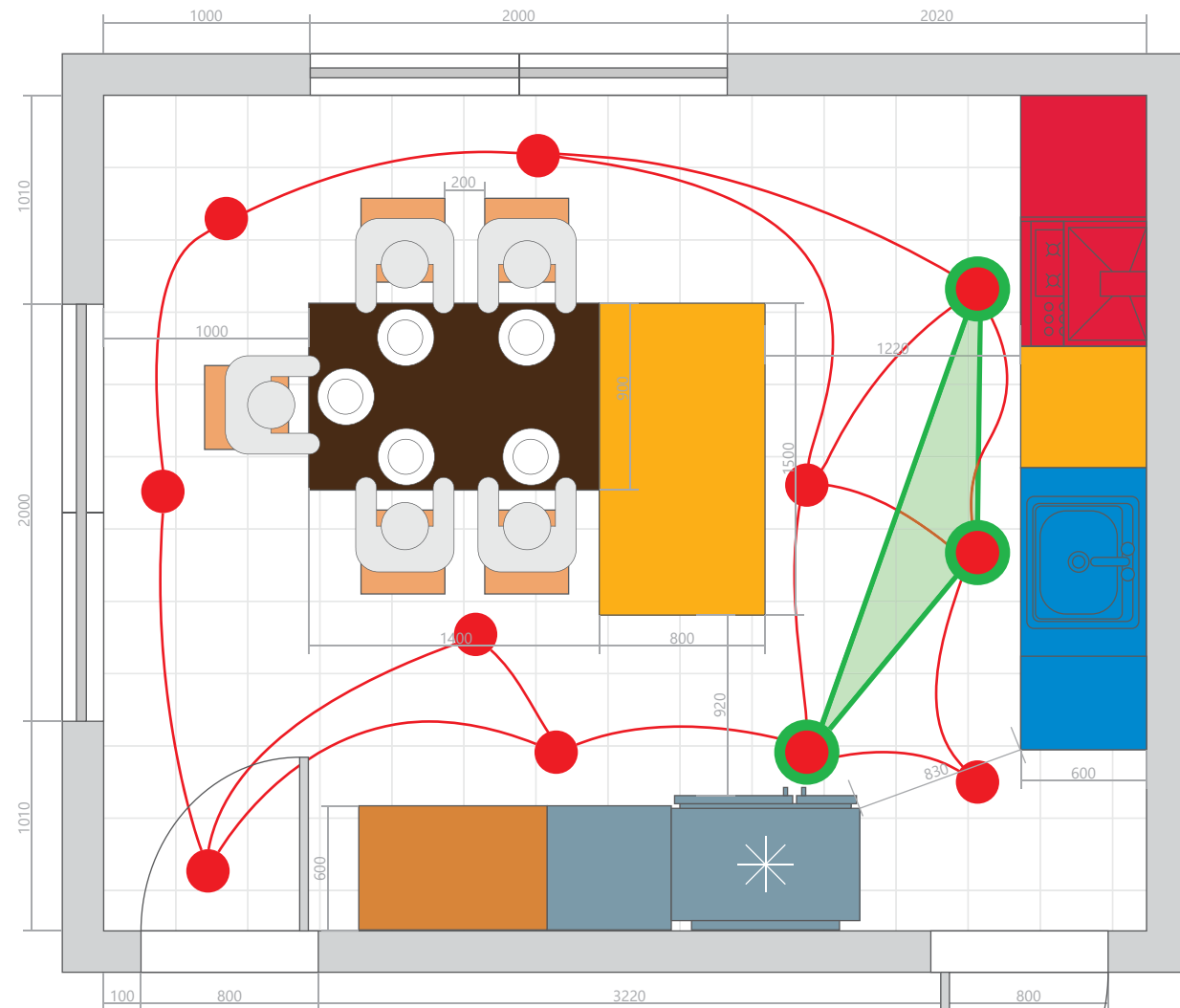
Product preparing and processing: recommended minimum width for work surface >1500 mm, recommended height 150 mm under the bent arm at 90° angle, drawers (for a better content review and more convenient insertion / removal of accessories).

- Ēdiena pagatavošana un uzsildīšana.

Cooking and warming up.

- Ēdiena uzņemšana: nepieciešama telpa kājām zem galda virsmas 350 - 400 mm, manevrēšanas zonas diametrs ir 600 mm.

Food intake: necessary space for feet under table surface 350 - 400 mm and maneuvering zone diameter 600 mm.



● Pārvietošanās trajektorija: ejas minimālais platums ir 500 - 600 mm, manevrēšanas zonas diametrs - 600 mm.
Motion direction: minimum width of the aisle 500 - 600 mm, maneuvering zone diameter - 600 mm.

○ Darba trīsstūris
Work triangle

Lietotājam ērta kustība virtuvē

User friendly motion in kitchen

Virtuvē ir svarīgi justies labi. Skaistā un praktiskā virtuvē iederas mēbeles, kas atveras un aizveras viegli, ērti un plūstoši. Augstas kvalitātes furnitūra kopā ar teicamu aprīkojumu nodrošina lietotājam lielisku pievieno vērtību - ērtību un pārdomātu kustību virtuvē. Plānojot virtuvi, nozīme ir katrā detaļā, jo tieši detaļas veido vienotu mēbeļu kopumu, kam jākalpo daudzus gadus. RIPO piedāvātā kustību tehnoloģija garantē klusu atvēršanu un aizvēršanu bez piepūles. Mehāniskās un elektriskās atvēršanas un aizvēršanas sistēmas ievērojami palīdz atvērt un aizvērt mēbeles bez rokturiem.

You need to feel comfortable in the kitchen. In a beautiful and practical kitchen, the furniture must open easily and comfortably, move smoothly and gracefully, even the loaded movement is quiet and effortless. High quality fittings, combined with excellent equipment, provide the user with great added value - comfort and thoughtful motion in the kitchen. Every detail is important, when planning a new kitchen, as they form a single set of furniture, that will last many years. Motion technologies - the silent closing feature ensures that the closing the furniture will be quiet and effortless. In addition, the mechanical and electrical opening system helps open the furniture without handles.



Fasāde: MDF, krāsa NCS S8000-N
Facade: MDF, colour NCS S8000-N

Rokturis: RO 049-160
Handle: RO 049-160

Darba virsma: mākslīgais akmens, snow white 033A
Worktop: artificial stone, snow white 033A

Jebkurš risinājums ir unikāls ar RIPO virtuves skapju plašo un daudzveidīgo piedāvājumu.
Every solution is unique as RIPO offers a wide range of varied kitchens.

Virtuves skapji

Kitchen cabinets

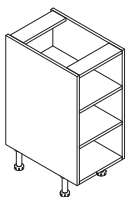
Virtuves skapjiem lietošanas ērtumu lielā mērā nosaka izmantotā furnitūra, atvilktnu pacelšanas mehānismi, eņģes un rokturi. RIPO virtuves skapju izgatavošanā tiek izmantota vadošo Eiropas ražotāju produkcija (Blum, EGGER, Kesseböhmer, Hafele, Italiana Ferramenta u.c.), kas ir gan eleganta un vizuāli pievilcīga, gan ļoti labi piemērota ikdienas lietošanai un komfortam. Piedāvājumā esošie atvēršanas mehānismi ir pieejami ar kluso aizvēršanas principu un atvilktnēm ir pilnais izvilkums. Arī rokturu piedāvājums ir plašs un daudzveidīgs - pieejami gan klasiskie pieskrūvējamie, gan dažādi iefrēzējamie un plūsmas tipa rokturi.

The ease use of kitchen cabinets is dominantly determined by the used fittings: drawer and lifting mechanisms, hooks and handles. RIPO kitchen cabinets are manufactured using the leading European fitting manufacturers (Blum, EGGER, Kesseböhmer, Hafele, Italiana Ferramenta, etc.). The fittings used are both elegant and visually appealing and very well suited for everyday use and comfort. The available opening mechanisms (hinges, drawers) are available with the silent closing principle, they have the Softstop function. Drawers have a full outline. In turn, the handles are available in both classic - screwdrivers and various moulded or flow-type handles.

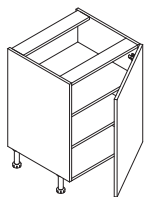


Grīdas skapji

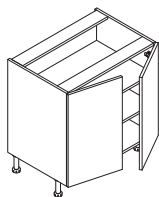
Base units



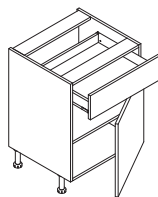
atvērtais skapis, 2 plaukti
W 150-900, H 720, D 580
open shelf unit, 2 shelves
W 150-900, H 720, D 580



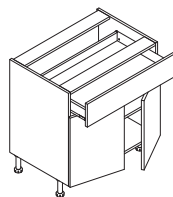
1 durvis, 2 plaukti
W 300-600, H 720, D 580
1 door, 2 shelves
W 300-600, H 720, D 580



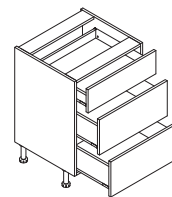
2 durvis, 2 plaukti
W 600-1000, H 720, D 580
open shelf cabinet, 2 shelves
W 600-1000, H 720, D 580



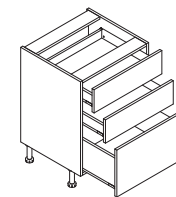
1 atvilktnē, 1 durvis, 1 plaukts
W 300-600, H 720, D 580
1 drawer, 1 door, 1 shelf
W 300-600, H 720, D 580



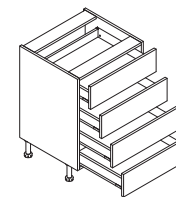
1 atvilktnē, 2 durvis, 1 plaukts
W 600-900, H 720, D 580
1 drawer, 1 door, 1 shelf
W 600-900, H 720, D 580



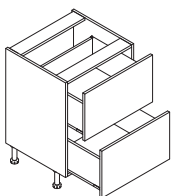
1 sekla atvilktnē,
2 dziļas atvilktnes
W 300-1000, H 720, D 580
1 shallow drawer,
2 deep drawers
W 300-1000, H 720, D 580



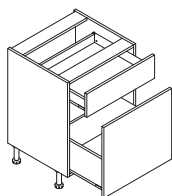
2 seklas atvilktnes,
1 dziļa atvilktnē
W 300-1000, H 720, D 580
2 shallow drawers,
1 deep drawer
W 300-1000, H 720, D 580



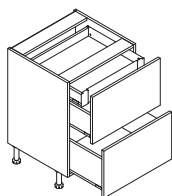
4 seklas atvilktnes
W 300-1000, H 720, D 580
4 shallow drawers
W 300-1000, H 720, D 580



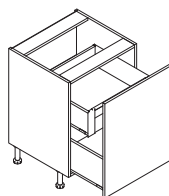
4 dziļas atvilktnes
W 300-1000, H 720, D 580
4 deep drawers
W 300-1000, H 720, D 580



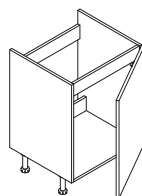
1 sekla atvilktnē,
1 dziļa atvilktnē
W 300-1000, H 720, D 580
1 shallow drawer,
1 deep drawer
W 300-1000, H 720, D 580



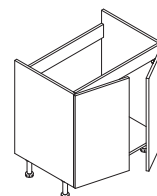
1 sekla atvilktnē,
2 dziļa atvilktnes
W 300-1000, H 720, D 580
1 shallow drawer,
2 deep drawers
W 300-1000, H 720, D 580



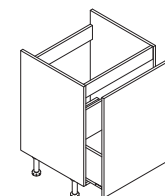
1 sekla atvilktnē,
1 dziļa atvilktnē
W 300-1000, H 720, D 580
1 shallow drawer,
1 deep drawer
W 300-1000, H 720, D 580



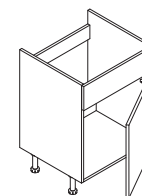
izlietnes skapis, 1 durvis
W 450-600, H 720, D 580
for sink, 1 door
W 450-600, H 720, D 580



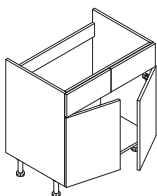
izlietnes skapis, 2 durvis
W 600-1000, H 720, D 580
for sink, 2 doors
W 600-1000, H 720, D 580



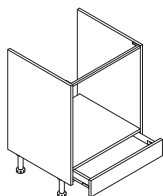
izlietnes skapis, 1 atvilktnē
W 450-600, H 720, D 580
for sink, 1 drawer
W 450-600, H 720, D 580



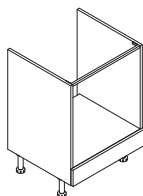
izlietnes skapis ar paneli,
1 durvis
W 450-600, H 720, D 580
for sink, 1 door
W 450-600, H 720, D 580



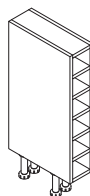
izlietnes skapis ar paneli,
2 durvis
W 600-1000, H 720, D 580
for sink, 2 door
W 600-1000, H 720, D 580



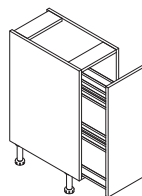
cepeškrāsns skapis,
1 atvilktnē
W 600, H 720, D 580
for built-in oven, 1 drawer
W 600, H 720, D 580



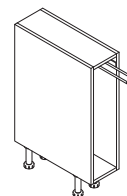
cepeškrāsns skapis
W 600, H 720, D 580
for built-in oven
W 600, H 720, D 580



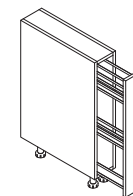
skapis pudelēm, 5 plaukti
W 150, H 720, D 400
base unit bottle rack, 5 shelves
W 150, H 720, D 400



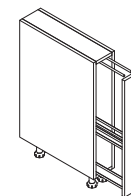
1 durvis,
izvelkams ar 2 grozīem
W 200/300, H 720, D 580
1 door, pull out, 2 baskets
W 200/300, H 720, D 580



izvelkams divieļi pakaramais
W 150/200, H 720, D 580
pull out, for towels
W 150, H 720, D 580



1 durvis,
izvelkams ar 2 grozīem
W 150, H 720, D 580
1 door, pull out, 2 baskets
W 150/200, H 720, D 544



1 durvis, izvelkams divieļi
pakaramais, grozs
W 150, H 720, D 580
1 door, pull out, for towel
and basket
W 150/200, H 720, D 580

* grīdas skapjiem augstuma izmēri doti bez cokola

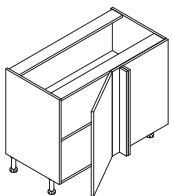
* izmēri norādīti mm

* base unit height dimensions without plinth

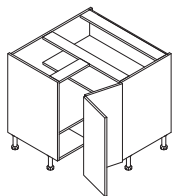
* all dimensions are in mm

Stūra grīdas skapji

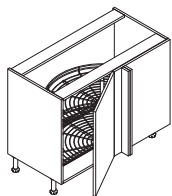
Base corner units



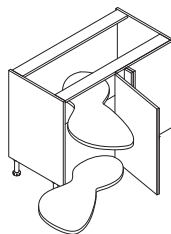
1 durvis, 1 plaukts
W 1100-1250, H 870, D 650
1 door, 1 shelf
W 1100-1250, H 870, D 670



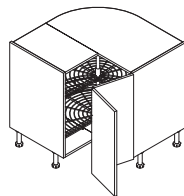
1 durvis, 2 plaukti
W 800-900, H 870, D 800-900
1 door, 1 shelf
W 800-900, H 870, D 800-900



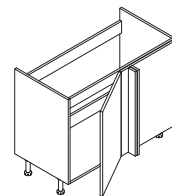
1 durvis, 2 grozi
W 1100-1250, H 870, D 650
1 door, 2 revolving baskets
W 1100-1250, H 870, D 670



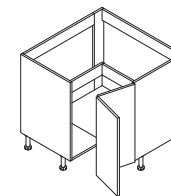
1 durvis, 2 Le Mans grozi
W 1100-1250, H 870, D 650
1 door, 2 pull-out Le Mans baskets
W 1100-1250, H 870, D 650



1 durvis, 2 grozi
W 800-900, H 870, D 800-900
1 door, 2 revolving baskets
W 800-900, H 870, D 800-900



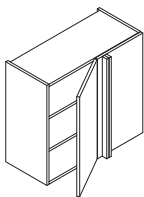
izlietnes skapis, 1 durvis
W 1100-1250, H 870, D 650
for sink, 1 door
W 1100-1250, H 870, D 650



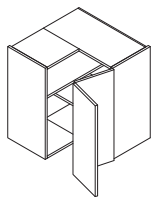
izlietnes skapis, 1 durvis
W 800-900, H 870, D 800-900
for sink, 1 door
W 800-900, H 870, D 800-900

Stūra sienas skapji

Wall corner units



1 durvis, 2 plaukti
W 700-1000, H 360-900, D 400
1 door, 2 shelves
W 700-1000, H 360-900, D 400




1 durvis, 2 plaukti
W 650, H 540-900, D 650
1 door, 2 shelves
W 650, H 540-900, D 650

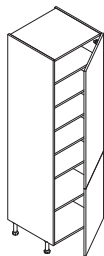
* grīdas skapjiem augstuma izmēri doti bez cokola
* izmēri norādīti mm
* base unit height dimensions without plinth
* all dimensions are in mm

Augstie skapji

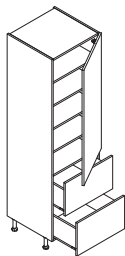
Tall units



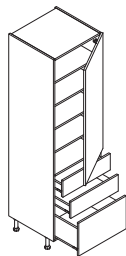
1 durvis, plaukti
W 300-600, H 1080-2160, D 580
1 door, shelves
W 300-600, H 1080-2160, D 580



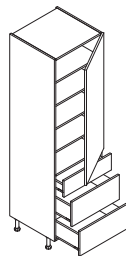
2 durvis, plaukti
W 300-600, H 1080-2160, D 580
2 doors, shelves
W 300-600, H 1080-2160, D 580



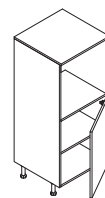
1 durvis, plaukti, 2 atvilktnes
W 300-600, H 1080-2160, D 580
1 door, shelves, 2 drawers
W 300-600, H 1080-2160, D 580



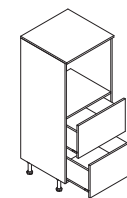
1 durvis, plaukti, 3 atvilktnes
W 300-600, H 1080-2160, D 580
1 door, shelves, 3 drawers
W 300-600, H 1080-2160, D 580



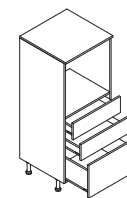
1 durvis, plaukti, 3 atvilktnes
W 300-600, H 1080-2160, D 580
1 door, shelves, 3 drawers
W 300-600, H 1080-2160, D 580



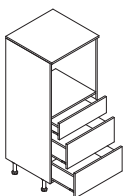
cepeškrāsnij, 1 durvis
W 600, H 1340, D 580
for oven, 1 door
W 600, H 1340, D 580



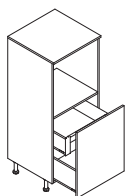
cepeškrāsnij, 2 atvilktnes
W 600, H 1340, D 580
for oven, 2 drawers
W 600, H 1340, D 580



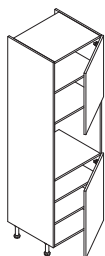
cepeškrāsnij, 3 atvilktnes
W 600, H 1340, D 580
for oven, 3 drawers
W 600, H 1340, D 580



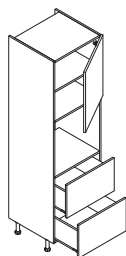
cepeškrāsnij, 3 atvilktnes
W 600, H 1340, D 580
for oven, 3 drawers
W 600, H 1340, D 580



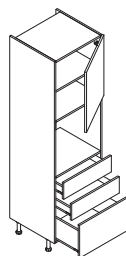
cepeškrāsnij, 2 atvilktnes
W 600, H 1340, D 580
for oven, 2 drawers
W 600, H 1340, D 580



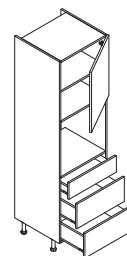
cepeškrāsnij, 2 durvis
W 600, H 1800-2160, D 580
for oven, 2 doors
W 600, H 1800-2160, D 580



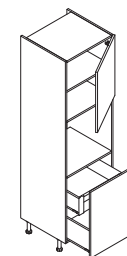
cepeškrāsnij, 1 durvis, 2 atvilktnes
W 600, H 1800-2160, D 580
for oven, 1 door, 2 drawers
W 600, H 1800-2160, D 580



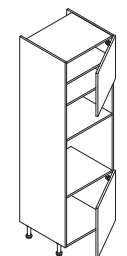
cepeškrāsnij, 1 durvis, 3 atvilktnes
W 600, H 1800-2160, D 580
for oven, 1 door, 3 drawers
W 600, H 1800-2160, D 580



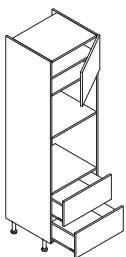
cepeškrāsnij, 1 durvis, 3 atvilktnes
W 600, H 1800-2160, D 580
for oven, 1 door, 3 drawers
W 600, H 1800-2160, D 580



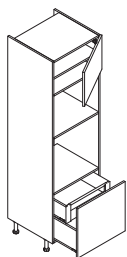
cepeškrāsnij, 1 durvis, 2 atvilktnes
W 600, H 1800-2160, D 580
for oven, 1 door, 2 drawers
W 600, H 1800-2160, D 580



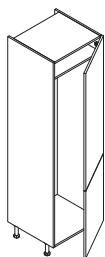
cepeškrāsnij un mikroviļņu krāsnij,
2 durvis
W 600, H 1800-2160, D 580
for oven and microwave, 2 doors
W 600, H 1800-2160, D 580



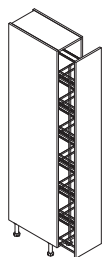
cepeškrāsnij un mikroviļņu krāsnij,
1 durvis, 2 atvilktnes
W 600, H 1800-2160, D 580
for oven and microwave,
1 door, 2 drawers
W 600, H 1800-2160, D 580



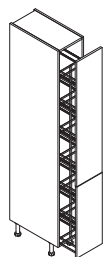
cepeškrāsnij un mikroviļņu krāsnij,
1 durvis, 2 atvilktnes
W 600, H 1800-2160, D 580
for oven and microwave,
1 door, 2 drawers
W 600, H 1800-2160, D 580



ledusskapim,
2 durvis
W 600, H 1800-2160, D 580
for refrigerator,
2 doors
W 600, H 1800-2160, D 580



izvelkams grozs, 1 durvis
W 300, H 1600-2160, D 580
pull-out basket for food storage,
1 door
W 300, H 1600-2160, D 580



izvelkams grozs, 2 durvis
W 300, H 1600-2160, D 580
pull-out basket for food storage,
2 doors
W 300, H 1600-2160, D 580

* augstajiem skapjiem augstuma izmēri doti bez cokola

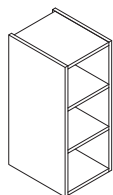
* izmēri norādīti mm

* tall unit height dimensions without plinth

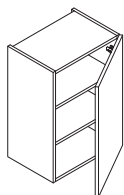
* all dimensions are in mm

Sienas skapji

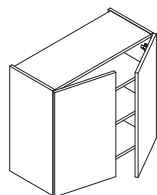
Wall units



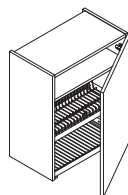
atvērts skapis, 2 plaukti
W 150-900, H 360-900, D 360
open unit, 2 shelves
W 150-900, H 360-900, D 360



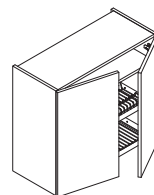
1 durvis, 2 plaukti
W 300-600, H 360-900, D 360
1 door, 1 shelf
W 300-600, H 360-900, D 360



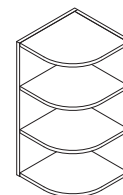
2 durvis, 2 plaukti
W 600-1000, H 360-900, D 360
2 doors, 1 shelf
W 600-1000, H 360-900, D 360



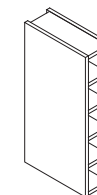
1 durvis, trauku žāvētājs
W 450/600, H 540-900, D 360
1 door, plate rack
W 450/600, H 540-900, D 360



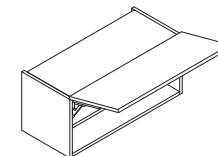
2 durvis, trauku žāvētājs
W 600/800/900, H 540-900, D 360
2 doors, plate rack
W 600/800/900, H 540-900, D 360



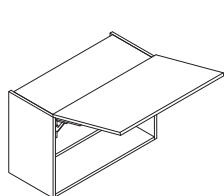
atvērts stūra skapis, 2 plaukti
W 250-300, H 360-900, D 360
open corner unit, 2 shelves
W 250-300, H 360-900, D 360



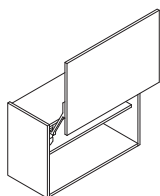
skapis pudeļēm, 5 plaukti
W 150, H 360-900, D 360
base unit bottle rack, 5 shelves
W 150, H 360-900, D 360



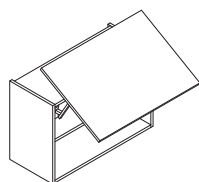
pacejamas durvis, 1 plaukts
W 600-1000, H 360, D 360
flap opening, 1 shelf
W 600-1000, H 360, D 360



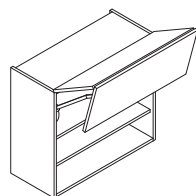
pacejamas durvis, 1 plaukts
W 600-1000, H 560, D 360
flap opening, 1 shelf
W 600-1000, H 560, D 360



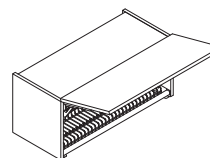
pacejamas durvis, 1 plaukts
W 600-1200, H 360-560, D 360
flap over door, 1 shelf
W 600-1200, H 360-560, D 360



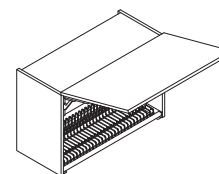
pacejamas durvis, 1 plaukts
W 600-1200, H 560-720, D 360
flap over door, 1 shelf
W 600-1200, H 560-720, D 360



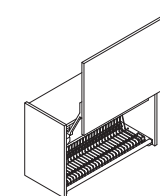
pacejamas durvis, 1 plaukts
W 600-1200, H 720-900, D 360
folding door, 1 shelf
W 600-1200, H 720-900, D 360



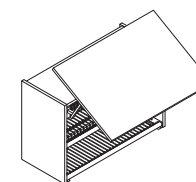
pacejamas durvis, trauku
žāvētājs
W 600/800/900, H 360, D 360
flap opening, plate rack
W 600/800/900, H 360, D 360



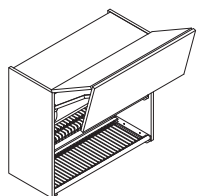
pacejamas durvis, trauku
žāvētājs
W 600/800/900, H 560, D 360
flap opening, plate rack
W 600/800/900, H 560, D 360



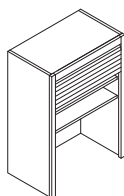
pacejamas durvis, trauku
žāvētājs
W 600/800/900, H 360-560, D 360
flap over door, plate rack
W 600/800/900, H 360-560, D 360



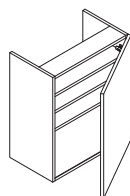
pacejamas durvis, trauku
žāvētājs
W 600/800/900, H 560-720, D 360
flap over door, plate rack
W 600/800/900, H 560-720, D 360



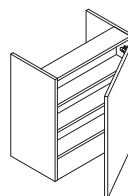
pacejamas durvis, trauku
žāvētājs
W 600/800/900, H 720-900, D 360
folding door, plate rack
W 600/800/900, H 720-900, D 360



žālūzijas durvis, 2 plaukti
W 600/900, H 862-1402,
D 360/580
with roll-up facade, 2 shelves
W 600/900, H 862-1402,
D 360/580



nosūcējam, 1 durvis
W 600, H 500/680/860, D 360
for hood, 1 door
W 600, H 500/680/860, D 360



nosūcējam, 1 durvis
W 600, H 500/680/860, D 360
for hood, 1 door
W 600, H 500/680/860, D 360

* izmēri norādīti mm
* all dimensions are in mm



Stikla panelis ar apdruku
Glass panel with printing

Darba virsma: lamināts, F283 ST22 Boston Concrete
Worktop: melamine, F283 ST22 Boston Concrete

Fasāde: akrils, pelēks metālisks 02.09
Facade: acrylic, gray metallic 02.09

Virtuve Modern
Kitchen Modern

Sienas paneļi

Wall panels

Sienas daļa starp grīdas un sienas skapjiem ir pakļauta nemitīgai iedarbībai – līdzās notiek ēdiena gatavošana, tiek apstrādāta pārtika un mazgāti trauki. Visu šo darbību rezultātā siena nosmērējas un uz to iedarbojas dažāda temperatūra. Lai aizsargātu sienu no iepriekš minēto faktoru ietekmes, to visbiežāk noklāj ar keramikas sienas flīzēm. Tādā veidā siena tiek pasargāta no jebkādu apstākļu iedarbības un to ir viegli tīrīt. Kā alternatīvu sienas flīzēm var izmantot dažādu materiālu sienas paneļus, ko piedāvā RIPO. Tiem ir gan dekoratīva, gan funkcionāla nozīme. Virtuves sienas paneļi padara virtuvi ērtāku lietošanai un vizuāli uzlabo tās izskatu. Parasti sienas paneļi tiek piestiprināti ar speciāliem sienas stiprinājumiem. Šie paneļi ir viegli kopjami un tīrāmi.

The wall part between the floor and wall cabinets are exposed to continuous influence - cooking, food processing and washing dishes. As a result of all the above, the walls get dirty and exposed to different temperatures. As an alternative to wall tiles, wall panels of different materials can be used. Like wall tiles, they also have a decorative and functional meaning. Kitchen wall panels make the kitchen more practical for use and provide an attractive design solution.




Sienas paneļu dizains

Wall panel design

Virtuves sienas paneļi ir pievilcīgs veids, kā atdzīvināt virtuves interjeru un samazināt laiku virtuves sienu kopšanai. Sienas paneļu risinājumi ir dažādi, piemēram, caurspīdīgi paneļi saglabā nemainīgu un pasargā esošo sienas noformējumu no traipiem un netīrumiem. Savukārt paneļi ar attēlu, papildu visam iepriekš minētajam, virtuves sienu padara unikāli noformētu. Pieejami arī vienkāršaini sienas paneļi. Pateicoties tam, ka noformējuma variantu izvēles iespējas ir bezgalīgas, sienas paneļu dizains ir izteiksmīgs un ikkatra gaumei atbilstošs papildinājums virtuvē.

Wall panels are an attractive way to revive kitchen interior. This way you reduce tidying up in the kitchen. There are many different wall panel solutions, for example, transparent panels remain unchanged and protect existing walls from stains and dirt. In turn, the panels with pictures make entire kitchen uniquely decorated. Monochrome wall panels are also available. Thanks to the fact that the options for the design are limitless, the design of the wall panels is an expressive and complementary addition to everyone's taste in the kitchen.



Daži noformējuma risinājuma piemēri. ►
See some examples on your right.

Stikla sienas paneļi

Glass wall panels

Stikla paneļu izvēle ir ļoti praktisks risinājums. Pēc izvēles stikla paneļus ir iespējams noformēt ar dažādām dekoratīvām, krāsainām plēvēm vai apdrucku. Stikla paneļi ar apdrucku vizuāli atsvaidzina virtuvi, kalpo kā dizaina elements. Šie paneļi ir karstumizturīgi, tos var novietot plīts virsmu tiešā tuvumā. Turklāt stikla paneļi ir viegli kopjami un tajos var iestrādāt vietas elektrības rozetēm.

The choice of glass panels is a very practical option. Glass panels can be used in various decorative, coloured films or glass imprints with an optional image. Glass panels visually refreshes the kitchen and serves as a design element. These panels are heat-resistant and can be placed near the hob surface. The panels are easy to maintain and power sockets can be fitted into the glass.





Fasāde: alumīnija rāmis, deco plēve, stikls
Facade: aluminium frame, deco material, glass

Rokturis: RO 035
Handle: RO 035

Darba virsma: lamināts, F312 ST87 Ceramic Chalk
Worktop: melamine, F312 ST87 Ceramic Chalk



Virtuve Modern
Kitchen Modern

Lamināta sienas paneli

Melamine panels

Lamināta paneļu piedāvājumā ir daudzveidīgas koka imitācijas, tekstūras un dažādi krāsu toņi. Lamināta sienas paneli ir ekonomisks risinājums. Taču šie paneli nav mitrumizturīgi un tos nedrīkst novietot tiešā uguns tuvumā.

The melamine panel offers a wide range of wood imitation, textured and various colour tones. Melamine wall panels are an economical solution. However, these panels are non-durable and should not be placed close to direct fire.



Plastikāta sienas paneli

Plastic wall panels

Plastikāta sienas paneli ir izgatavoti no HPL materiāla. Izmantojot šo materiālu, ir iespējami risinājumi gan ar dažādām dekoratīvām tekstūrām, gan ar plašu krāsu toņu klāstu. Šie paneli ir mitrumizturīgi, karstumizturīgi, viegli kopjami un tajos var viegli iestrādāt elektrības rozetes, ja nepieciešams.

Plastic wall panels are made of HPL material. Possible solutions with a variety of decorative textures and a wide range of colour tones. These panels are moisture-proof, heat-resistant, easy to maintain and can easily integrate power sockets, if necessary.



Fasāde: lamināts, H1180 ST37 Natural Halifax Oak
Facade: melamine, H1180 ST37 Natural Halifax Oak

Fasāde: lamināts, F186 ST9 Light Grey Chicago Concrete
Facade: melamine, F186 ST9 Light Grey Chicago Concrete

Darba virsmai virtuvē ir nozīmīga loma - gan dizainā, gan pielietojumā.
Kitchen worktop plays an important role-both in design and in use.

Virtuves darba virsmas

Kitchen work surface

Labām un kvalitatīvām darba virsmām ir ilgs ekspluatācijas laiks, kas lielā mērā atkarīgs no saimniekošanas, virsmas uzturēšanas paradumiem un rūpīguma. Darba virsma ir vieta, uz kuras notiek galvenais darbs virtuvē - tiek sagatavoti produkti un gatavots ēdiens. Darba virsma ir nemitīgā kontaktā ar dažādiem materiāliem un ēdienu. Tā ir pakļauta dažādām slodzēm un temperatūrām.

Darba virsmas pēc materiālu veida un to mehāniskās izturības var iedalīt sekojošās grupās: lamināta virsmas, dabīgā akmens virsmas, mākslīgā akmens virsmas, citu materiālu virsmas (metāls, dabīgais koks un tamlīdzīgi).

Premium quality work surfaces have a long operating life, as long as they are maintained and looked after properly. The work surface is the place, where the main work in the kitchen takes place. The products and dishes are made here. The work surface is in constant contact with various materials and food. It is subject to various loads and temperatures.

Work surfaces according to the type of materials and their mechanical strength can be divided into the following groups: melamine surfaces, natural stone surfaces, artificial stone surfaces, surfaces of other materials (metal, natural wood and similar).



Dabīgā akmens darba virsmas

Natural stone surfaces

Dabīgā akmens virsmas ir izturīgas un ārkārtīgi ilgi kalpojošas virsmas. Akmens materiāla virsmas ir reprezentablas, lieliski izskatās un ienes gaumīgu eleganci interjerā. Tām ir asimetrisks raksts, unikāla faktūra un uzbūve. Dabīgā akmens virsmas tiek izgatavotas no dažādiem akmens materiāliem, bet viens no populārākajiem ir granīts. Šo virsmu priekšrocības ir neatkārtojama akmens daudzveidība, augsta izturība pret skrāpējumiem, augsta karstumizturība, izturība pret skābju iedarbību, traipu neveidošanās. Dabīgā akmens virsmas vizuāli ir ļoti pievilcīgas un saistošas, tās var būt gan pulētas vai matētas, gan raupjas. Materiāla kopšana ir viegla.


Natural stone surfaces are tough and extremely durable. The stone looks great and brings luxury elegance in any interior. It has an asymmetrical pattern, a unique texture and design. Natural stone surfaces are made from various stone materials, but one of the most popular is granite. The benefits of these surfaces are things like unlimited design possibilities, high scratch and heat resistance, acid resistance etc. Natural stone surfaces are visually appealing. They come in different top coat i.e. polished, matte, rough. The material is easy to maintain, with a neutral environment.

Mākslīgā akmens virsmas

Artificial stone surfaces

Mākslīgais akmens ir kompozītmateriāls, kas sastāv no mākslīgiem sveķiem un dabīgiem minerāliem, nereti materiālu veido arī no kvarca kompozītmateriāla. Mākslīgā akmens materiāls ir viendabīgs, ciets un bez porām. Pateicoties vizuālai pievilcībai un tehniskajām īpašībām, materiāls tiek plaši izmantots virtuves virsmu izgatavošanā. Mākslīgā akmens priekšrocības ir bezšuvju salaidumu vietas, augsta izturība un cietība, iespēja remontēt un atjaunot sākotnējā izskatā un struktūrā, viegla kopšana un tīrīšana, nav toksisks, termiski apstrādājams, plaša krāsu toņu gamma. Mākslīgā akmens materiālam praktiski nav nekādu ierobežojumu un trūkumu, turklāt virsmas ir ļoti pateicīgas liektu formu veidošanā, paplašinot dizaina iespējas.

Artificial stone is a composite material consisting of artificial resins and natural minerals. This material is congeneric, solid and without pores. Often artificial stone surfaces are chosen of quartz composite material. Thanks to its visual appeal and technical properties, the material is widely used in the process of manufacturing kitchen surfaces. The advantages of artificial stone are the seamless joints, durability and hardness, the ability to repair and restore in its original appearance and structure, easy maintenance and cleaning, non-toxic, wide range of colours and tint. Artificial stone material has virtually no limitations and drawbacks, and the surfaces are very grateful for shaping, giving unlimited design possibilities.




Fasāde: lamināts, H1486 ST36 Pasadena Pine
Facade: melamine, H1486 ST36 Pasadena Pine

Plastikāta virsmas

Laminate surfaces

Plastikāts ir ļoti plaša pielietojuma materiāls, kuru visbiežāk izmanto, lai izgatavotu darba virsmas atbilstošas krāsas un tekstūras. Pieejamo plastikātu daudzveidība sniedz iespēju piemēklēt tīkamāko variantu, kā arī veidot dažādus mēbeļu un interjera elementus. Materiāls un tā īpašības ir piemērotas izmantošanai virtuvē. Šāda risinājuma virsmas saglabā augstas veiktspējas īpašības arī lielas virsmas slodzes gadījumos.

Laminate is a wisely used material, which is most often used to make the painted and textured colours, suitable for the work surface. The variety of offered laminate materials, makes possible to find the most suitable option and to create various furniture and interior elements. Material and its properties are suitable for use in the kitchen. Surface solution, like this, retains high performance properties even under large surface loads.



Virtuves mēbeļu aprīkojums

Kitchen furniture equipment

Stikla sienas panelis
Glass wall panel

Darba virsma: lamināts, W1000 ST2 White
Worktop: melamine, W1000 ST2 White

Fasāde: akrils, balts 02.01
Facade: acrylic, white 02.01



Pacelšanas mehānismi, viru sistēmas

Lifting mechanisms, hinge systems

RIPO piedāvājumā ir dažādi Blum pacelšanas mehānismi, kas virtuves mēbeļu ekspluatāciju padara vieglu, ērtu un baudāmu, turklāt to pievilcīgais dizains iederas visdažādākajos risinājumos. Pacelšanas mehānisma izvēle ir kustības risinājums ilgtermiņam, tāpēc tai jābūt pārdomātai un iecerei atbilstoši. Pacelšanas mehānismi ir sekojoši - fasādi atverot, tā vidū salokās, fasāde paceļama paralēli korpusam, fasāde paceļama uz augšu 90 grādos. Savukārt viru sistēmas telpā apvieno inovatīvu tehnoloģiju un kustības komfortu. Plašais Blum piedāvātais viru klāsts ar iestrādātu kustību tehnoloģiju ļauj rast perfektu risinājumu teju ikvienai fasādei. Katra fasāde ir aizverama un atverama eleganti, klusi un bez piepūles.

RIPO offers a variety of Blum lifting mechanisms, that make the operation of kitchen furniture easy, comfortable and enjoyable, and the attractive design fits into a wide range of options. The choice of lift mechanism is a long-term solution, so it needs to be thought through out and fit with the interior. The lifting mechanisms are as follows: the facade opens by folding in the middle, the facade can be lifted up or parallel to the body, the facade can be lifted upwards in 90 degrees etc.

Furthermore, the hinges in the system combines innovative technology and movement comfort. The wide range of hinges offered by Blum with built-in motion technology allows you to find the perfect solution for almost any facade. Each facade is closed and opened elegantly, silently and effortlessly.



RIPO virtuves mēbelēs izmantoti zīmola Blum produkti, kuri ir funkcionāli labi pārdomāti, to dizains ir apbalvots, un tie ir ilgmūžīgi.

RIPO kitchen furniture uses products from the Blum brand, which are functionally well thought out, their design is rewarded and they are durable.



blum



Elegancei kustībā ir nozīme.
Motion elegance is important.

Atvilktnu un vadotņu sistēmas

Drawer and guide systems

Atvilktnu sistēmas ir teicams tehnoloģiju un dizaina apvienojums. Piedāvājums paredz plašas pielietojuma iespējas. Atvēršana un aizvēršana neprasa piepūli, tā darbojas pat uz pieskāriena. Šie ir risinājumi, kuri guvuši atzinību pasaulē. RIPO izmantotās vadotņu sistēmas ir īsta kustības evolūcija. Vadotņu darbība ir viegla, praktiska un universāla. Pieejamas vadotņu sistēmas, kas atbilst visām gaumēm un iecerēm. Ir svarīgi justies labi, izmantojot ikvienu produktu un tā funkcijas.

Drawer systems are an excellent combination of design and technology that adds to it. The offer provides a wide range of applications. Opening and closing does not require any effort; it works by touch. These are solutions that have gained worldwide recognition. RIPO track systems are a real evolution of movement. Un-beaten track action that is easy, practical and versatile. Access control systems that fit all tastes and intentions. It is important to feel good with every product and its features.

Kustību tehnoloģiju veidi:
BLUMOTION, TIP-ON BLUMOTION, SERVO-DRIVE

Types of motion technologies:
BLUMOTION, TIP-ON BLUMOTION, SERVO-DRIVE





RIPO piedāvātais aprīkojums paaugstina lietotāja komfortu virtuvē.
RIPO offered equipment enhances the user's comfort in the kitchen.

blum

Iekšējo atdalītāju sistēmas un kustības tehnoloģija

Internal separator systems and motion technology

Aktualitāte dizainā, kas rezultējas plašā dizaina risinājumu izstrādē mēbelēm bez rokturiem visās dzīvojamās zonās, ieskaitot virtuvi. Kustību tehnoloģijas padara mēbeļu lietošanu ērtu un ergonomisku, jo īpaši tāpēc, ka atvēršana ir tik viegla un lietotājam sagādā patīkamu piedzīvojumu. Lai pacelšanas mehānismi, durvis un atvilktnes atvērtos it kā pašas no sevis, pietiek ar vieglu pieskārienu ar roku, gurnu vai ceļgalu. Jebkurai dzīvojamai zonai ir atrodams piemērots risinājums - elektrisks, mehānisks vai kombinēts. Ērtas regulēšanas iespējas palīdz radīt harmonisku kopējo izskatu. Daudzu komponentu montāžu var veikt bez instrumentiem. Lai radītu precīzu un nemainīgi vienmērīgu atstarpju linijrakstu, vajag pavisam maz laika.

RIPO offers a range of design solutions for furniture without handles in all living areas, including the kitchen. Motion technology makes the use of furniture comfortable and ergonomic, especially since the opening is so easy and gives the user a pleasant adventure. In order for lifting mechanisms, doors and drawers to open, as if they were on their own, a slight touch of the hand, hip or knee is sufficient. Any living space has the right solution - electric, mechanical or combined. Convenient adjustment helps to create a harmonious overall look. Many components can be assembled without tools. It takes very little time to create a precise and consistently smooth line spacing.



Augstas kvalitātes rokturi ilgām un bezrūpīgam kalpošanas laikiem.
High quality handles for long and carefree life.



Rokturi

Handles

RIPO rokturu piedāvājumā ietilpst dažādu pasaulē atzītu ražotāju rokturu kolekcijas. Tās izceļas ar modernu dizainu, teicamu funkcionalitāti, augstu kvalitāti un jaunākajiem tehnoloģiskajiem risinājumiem, kas atbilst visdažādākajām lietotāja vēlmēm un iespējām, kā arī ērtībai. Rokturu piedāvājumā ir gan klasiskie pieskrūvējamie, gan dažādi iefrēzējamie vai plūsmas tipa rokturi.

RIPO handles feature a collection of world-renowned manufacturers of handles. They are distinguished by their modern design, excellent functionality, high quality and latest technological solutions, that fit the wide range of user preferences and features, as well as convenience. RIPO offers handles in both: classic - screwdrivers and various moulded or flow-type handles.



Fasāde: dabīgs ozols, finierēts 05.92
Facade: natural oak, veneered 05.92,

Virtuve Integra
Kitchen Integra

Plūsmas rokturi

Flow handles

Arvien biežāk virtuves dizainā tiek iepļānoti fasādēs iestrādāti plūsmas rokturi. Šis elegantais dizaina risinājums veido pievilcīgu, plašu un plūstošu virtuves koptēlu. Dizaina tendences evolucionē tā, lai vairotu komfortu, vienkāršu ģenialitāti, praktiskumu un izskatītos vienlīdz teicami. Šīs tendences atspoguļojas gan plūsmas rokturu izskatā, gan pielietojumā. Ir vērts ļauties tehnoloģiju attīstībai, kas atvieglo darbu virtuvē, padara to baudāmu un ietaupa mūsdienās tik dārgo laiku.

Nowadays it is more common to have kitchen furniture with flow handles. This elegant solution creates an appealing, spacious and harmonious kitchen design. The design trends evolve to enhance the comfort, simplicity, practicality and look truly appealing. Flow handle design trends reflect in look and everyday application. It is worthwhile to go with the new trends not only in the technologies, but also in the furniture design trends to make everyday life more enjoyable and save our precious time on daily basis.



Fasāde: lamināts, akācija 02.19
Facade: melamine, acacia 02.19

Stikla sienas panelis
Glass wall panel

Fasāde: lamināts, kapučīno glancēts 02.67
Facade: melamine, cappuccino glossy 02.67

Virtuve Modern
Kitchen Modern

Moderna sadzīves tehnika ir sabiedrotais virtuvē.
Modern home appliances are like a companion in the kitchen.

Sadzīves tehnika

Home appliances

Šodien virtuve nav iedomājama bez modernas sadzīves tehnikas. Jaunākās tehnikas iekārtas ir energoefektīvākas, darbībasjūgākas un daudzveidīgākas gan funkciju piedāvājumā, gan dizaina risinājumos, salīdzinot ar iepriekšējo paaudžu sadzīves tehniku. Laba sadzīves tehnika ievērojami atvieglo darbu virtuvē un ietaupa laiku. Iekārtas virtuvē, protams, izskatīsies labāk, ja tām būs vienots dizains.

Plānojot un veicot virtuves mēbeļu dizaina izvēli, tas vienlaikus ir jāaskaņo ar sadzīves tehniku. Nav vēlams pasūtīt mēbeles, ja nav zināms, kāda būs tehnika, pretējā gadījumā var rasties nopietni sarežģījumi. Nemitīgajā tehnoloģiju attīstībā arvien biežāk izvēle tiek pieņemta par labu iebūvējamai sadzīves teknikai. Šāda risinājuma virtuves dizains ir pievilcīgāks un ekonomē vietu telpā. Nozīmīgi ir uzstādīt iebūvējamo tehniku virtuves mēbeļu montāžas laikā. Ja tomēr, kādu no iebūvējamās sadzīves tehnikas vienībām, nav iespējams iegādāties uzreiz, tad būtu jāizvēlas konkrēts modelis un jāatvēr tam vieta. Nav šaubu, ka tirgū pieejamās sadzīves tehnikas klāsts ir ļoti plašs. Modeļu dažādībā, iekārtu funkcijās un cenu amplitūdā neapjukt vienmēr var palīdzēt nozares speciālisti.

Nowadays, the kitchen is not imaginable without modern home appliances. The latest technical equipment is more energy-efficient, capable and versatile, both in terms of functionality and design choices compared to previous generations of household appliances. Good home appliances greatly simplify work in the kitchen and saves time. The kitchen appliances will certainly look better, if they have a unified design.

When designing and choosing a kitchen furniture, it must be co-ordinated with household appliances at the same time. It is not advisable to order furniture, if it is not known what the technology will be, otherwise serious difficulties may arise. In the constant technological evolution, more and more choices are made in favour of embedded household appliances. The design of this solution is more attractive and saves space in the room. It is important to install a built-in technology for fitting kitchen furniture. If, however, it is not possible to buy one of the built-in household appliances immediately, then a particular model should be selected and installed. There is no doubt that the range of home appliances available on the market is very wide. Experts in the industry can always help to avoid duplication of models, functionality of the equipment and price range.





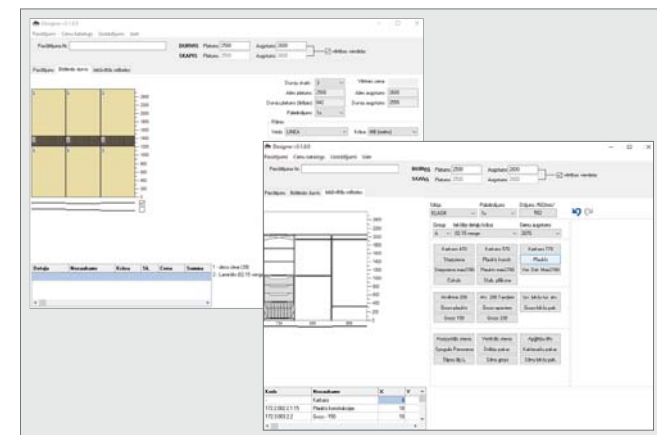
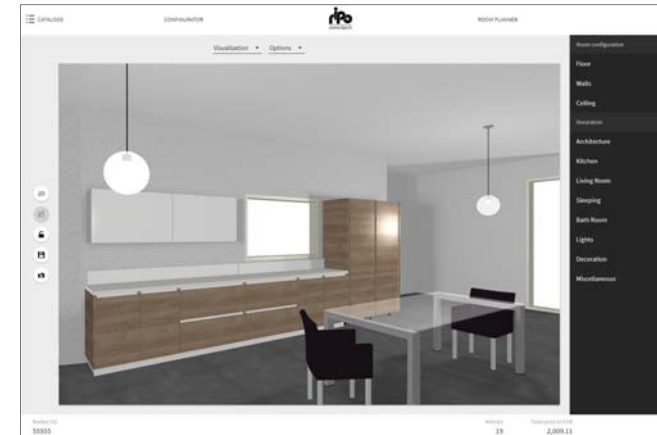
RIPO vizualizē idejas, izmantojot mūsdienīgas projektēšanas programmas un rīkus.
RIPO visualises your ideas using modern design programs and tools.

Projektēšana

Designing

RIPO mēbeļu un interjera salonos ir pieejama visplašākā informācija par RIPO ražotajām virtuvēm, izmantotajiem materiāliem un furnitūru. Plašais materiālu klāsts, toņu gamma, tehnoloģijas un ražošanas iespējas ļauj realizēt visdažādākās ieceres. RIPO komandā darbojas nozares speciālisti - ražošanas meistari, konstruktori, inženieri, dizaineri un mēbeļu izstrādes speciālisti. Pieredzējušie RIPO dizaineri sniedz padomus ideju realizēšanā un izstrādā dizainu saskaņā ar klienta gaumi un vēlamo rezultātu, kā arī sniedz konsultācijas dažādos projektēšanas etapos, lai rezultātā virtuve būtu tā vieta, kur ar prieku pavadīt laiku un pagatavot lielisku maltīti.

RIPO furniture and interior showrooms offer a wide range of information on kitchens, materials and furniture. An extensive range of materials, tones, technologies and production capabilities make it possible to realize a wide range of ideas. RIPO team includes industry professionals - production craftsman, constructors, engineers, designers and furniture development specialists. Experienced designers give advice on realizing ideas and wishes, so that the final result meets the customer's taste and desired results. RIPO designers, providing consultation throughout the process, will result in space, where you can spend your time with the family and prepare delightful meals.





Modernas ražošanas iekārtas garantē augstu precizitāti.
Modern manufacturing equipment guarantees high precision.

Ražošana

Manufacturing

RIPO virtuves tiek izgatavotas saskaņā ar pasūtītāja vēlmēm, idejām un iecerēm. Uzņēmuma ražotnē norit pilna cikla mēbeļu ražošana, kas ietver mēbeļu automatizēto projektēšanu un ražošanu. Modernu tehnoloģiju pielietošana nodrošina ilgtspējīgu ražošanas procesa attīstību. RIPO tehnoloģiju un materiālu bāze sniedz augstāko kvalitāti, teicamu dizainu un funkcionalitāti.

RIPO kitchens are made according to the customers wishes, ideas and desires. The company owns a complete cycle of furniture manufacturing, which includes automated design and production of furniture. Application of modern technologies ensures the sustainable development of the production process. RIPO technology and materials base provides top quality, excellent design and functionality.

Piegāde un montāža

Delivery and assembly

RIPO piedāvā piegādi un montāžu objektā. Tā ir garantija, ka prece tiks piegādāta noteiktā laikā un uzstādīšana neradīs raizes. Mēbeļu uzstādīšana objektā notiek saskaņā ar ražotāja tehniskajiem zīmējumiem un specifikācijām, kas tiek saskaņotas projektēšanas gaitā. Papildu mēbeļu montāžai tiek piedāvāta arī sadzīves tehnikas pieslēgšana, ja visi komunikāciju pievadi ir izvietoti korekti un projektam atbilstoši. Tiek ietaupīts laiks un resursi, ko prasa preču piegādes organizēšana.

RIPO offers delivery and assembly. This is a guarantee that the product will be delivered at a specific time and installation will not cause concern. The installation of the furniture on the site is in accordance with the manufacturer's technical drawings and specifications, which are harmonized during the design process. Household appliances are also offered for the installation of additional furniture, if all communication leads are correctly arranged and appropriate for the project. This saves time and resources required for organizing delivery of goods.



Fasāde: akrils, balts 02.01
Facade: acrylic, white 02.01

Stikla sienas panelis
Glass wall panel

Rokturis: RO 035
Handle: RO 035

Virtuve Modern
Kitchen Modern

RIPO padomi

Tips from RIPO

ERGONOMIKA

Ja virtuve tiek iekārtota, ievērojot pareizu ergonomiku, darbošanās tajā un maltītes gatavošana noteikti būs vienkāršāka. Tas nozīmē, ka, plānojot virtuvi, būtu jāvadās pēc pārbaudīta lietu izvietojuma principa: ledusskapis, izlietne, plīts un tā tālāk. Tie, kam vadošā ir labā roka, zonas iekārto pulksteņrādītāja kustības virzienā, bet kreīļi - pretēji.

APGAISMOJUMS

Gaismai virtuvē ir liela nozīme, jo visām darbībām jābūt pārskatāmām. Dizaina tendences arvien vairāk aktualizē LED spuldžu līnijveida vai punkteveida apgaismojumu. Ja virtuvē plānoti piekārtie skapji, tad tos var izgaismot kā priekšpusē, tā aizmugurē, padarot darba virsmu īpaši gaišu un patīkamu. Var izgaismot arī atvilktnes, kurās saturs būs labi pārskatāms.

MATERIĀLI VIRSMĀM

Labas darba virsmas ir tās, kas kalpos ilgtermiņā, tomēr nav virsmu, ko nav iespējams sabojāt. Šajā sakarā ļoti daudz atkarīgs no saimniekošanas, virmas uzturēšanas paradumiem un rūpīguma. Ir svarīgi virsmu censties uzturēt sausu un atcerēties, ka netīrumus ap izlietni un sildvirsmu ar asiem priekšmetiem tīrīt nedrīkst.

KRĀSAS

Krāsu gamma virtuvē, protams, ir gaumes jautājums, tomēr tonim ir arī praktiska nozīme. Piemēram, uz gaišām virsmām būs redzami dažādi pleķi un netīrumi, bet uz tumšām virsmām - putekļi, pirkstu un tauku nospiedumi.

ĒDAMZONA

Ja slēgtā vai atvērta tipa virtuvē nav vieta ģimenes galdam, laba alternatīva ir darba virmas augstuma lete ar pusaugstajiem krēsliem. Tā ir opcija darboties, sēžot ar taisnu muguru. Šāda lete ir virtuves salas aizvietotāja, kur vienlīdz ērti ir gan gatavot, gan pulcēt ģimeni maltītei.

ERGONOMICS

If the kitchen is arranged, with proper ergonomics, it will certainly be easier to work and cook. This means that when planning the kitchen, it should be guided by the principle of the proven location of the cases: refrigerator, sink, stove. Those who mainly work with right arm should be arranged in clockwise direction, while the left handed are opposite.

LIGHTING

Lighting in the kitchen is important because all activities must be transparent. Design trends are increasingly focusing on LED or spot lighting. If the kitchen is designed for hanging cabinets, then they can be lit up at the front and at the back, making the work surface especially bright and pleasant. Drawers can also be lit up, in which the content will be well-reviewed.

MATERIALS FOR SURFACES

Good working surfaces are those that will last long, but there is no surface that cannot be damaged. In this regard, a lot depends on the habits and care of keeping and maintaining the surface. It is important to keep the surface dry and remember that dirt around the sink and hot surfaces cannot be cleaned with sharp cleaning products.

COLOURS

The colour bouquet in the kitchen, of course, is a matter of taste, but the tone also has a practical meaning. For example, different surfaces and dirt will appear on light surfaces, while dust, fingerprints and fats will be seen better on dark surfaces.

FOOD ZONE

If there is no place for a family table in the closed or open kitchen, a good alternative is the counter with some chairs. This is an option to prepare a meal, while comfortably sitting down. Such a counter is a substitute for a kitchen island, where it is equally easy to cook and to bring a family together for a meal.

Rokturis: RO049-160
Handle: RO049-160

Fasāde: MDF, krāsa NCS S2002-Y50R
Facade: MDF, colour NCS S2002-Y50R

Darba virsma: mākslīgais akmens, platīns
Worktop: artificial stone, platinum

Virtuve Classic
Kitchen Classic

RIPO padomi

Tips from RIPO

DZĪVESVEIDS

Ir nepieciešama skaidra vīzija par funkciju, kādu pildīs virtuve - vai tajā paredzama viesu uzņemšana, cik intensīva būs ēst gatavošana, cik ilgu laiku vidēji virtuvē plānots pavadīt un tamlīdzīgi. Ja paredzams, ka virtuve izmantota tiks reti, tad iespējams iztikt bez dažādām papildu iekārtām, kas tomēr ir neatņemama sastāvdaļa virtuves entuziastiem un māsaimniecēm.

ĢIMENE

Personu skaits ģimenē ir faktors, kas jāņem vērā, plānojot virtuves izveidi. No personu skaita ģimenē atkarīgs arī telpas plānojums. Ja ģimenē ir mazi bērni, īpaša uzmanība jāvērs uz drošas vides veidošanu, tāpat arī ieteicams izvēlēties materiālus, kas ir vieglāk kopjami.

VIRTUVES PLATĪBA

Ja virtuves platība ir neliela, tad mēbeles un to izvietojums ir jāizvēlas īpaši gudri, lai atstātu pēc iespējas vairāk brīvās telpas. Virtuvei jābūt drošai vietai, kur viss ir pārdomāti sakārtots. Plānojumam jābūt veidotam, ievērojot darbu plūsmu. Visam jābūt pa rokai. Ledusskapim seko izlietne, tad darba virsma, tad plīts, un turpat blakus vai apakšā ir plaukts traukiem. Virtuves pamatfunkciju nodrošināšanai reizēm pietiek arī ar pavisam nelielu platību un aprīkojumu.

IZGATAVOŠANAS LAIKS

Katrs projekts ir individuāls un virtuves mēbeļu ražošanas laiku ietekmē ļoti daudz aspektu, taču vidēji ir jāreķinās ar 6 nedēļām kopš dienas, kad tiek noslēgts līgums. Izgatavošanas laiks var mainīties atkarībā no projekta sarežģītības, izvēlētajiem materiāliem un aprīkojuma.

IEGUVUMI

RIPO virtuvēs atspoguļojas nezūdošas tradicionālas vērtības, kas realizējas mūsdienīgā interpretācijā un sasniedz arvien jaunus apsvēršus dizainā, funkcijā un tehnoloģijās.

LIFESTYLE

There is a need for a clear vision of the function that the kitchen will fulfil - whether it is to host guests, intensive cooking, chilling area etc. If it is expected that the kitchen will be used rarely, then it is possible to do without a variety of additional equipment, which nevertheless is an integral part of kitchen enthusiasts and households.

FAMILY

The number of people in the family is a factor to consider when planning a kitchen. The layout of the room is also affected by the number. When there are small children in the family, special attention should be paid to creating a safe environment, and it is also advisable to choose materials that are easier to maintain.

THE KITCHEN AREA

If the kitchen area is small, then the furniture and their layout should be chosen very wisely to leave as much free space as possible. The kitchen should be a safe place where everything is thoughtfully arranged. The planning should be based on workflows. Everything should be handy. The refrigerator is followed by a sink, then the work surface, then the stove, and then a shelf next to or under the table for serving dishes. It is sometimes enough to provide with basic kitchen functions and equipment, a very small area.

PRODUCTION TIME

Each project is individual and the kitchen furniture is affected by many aspects, that being said, on average, it takes approximately 6 weeks from the day the contract is signed. The production time may vary depending on the complexity of the project, the selected materials, equipment etc.

BENEFITS

RIPO kitchens reflect the traditional values that are realized in a modern interpretation and always open up new horizons in design, functionality and technology.

Fasāde: lamināts, grafīts 02.21
Facade: melamine, graphite 02.21

Fasāde: lamināts, ozols tranche 02.55
Facade: melamine, oak tranche 02.55

Darbā virsma: lamināts, Anthracite Vercelli Granite F028 ST89
Worktop: melamine, Anthracite Vercelli Granite F028 ST89

Virtuve Integra
Kitchen Integra

RIPO padomi

Tips from RIPO

VIRTUVES SKAPJI

Augšējos virtuves skapjus nedrīkst izvietot pārāk augstu, lai netiktu apgrūtināta piekļūšana pie tiem. Augšējiem skapjiem ir jābūt arī seklākiem nekā apkašējiem, lai novērstu nejaušu traumu risku. Savukārt apakšējie skapji var būt samērā dziļi un aprīkoti ar ietilpīgām izvelkamām atvilktnēm. Viszemākajās atvilktnēs parasti tiek glabātas visretāk izmantotās lietas, lai lieki nebūtu zemi jāliecas.

DARBA VIRSMA

Visērtāk ir apstrādāt produktus augstumā, kas ir par 5 cm zemāks par lietotāja elkoni saliektā pozīcijā - vidēji 90 cm augstumā no grīdas. Pārāk augsta vai zema darba virsma var izraisīt manāmu diskomfortu. Vidējais darba virsmas platums, kas nepieciešams, lai būtu ērti visu aizsniegt, ir 60 - 70 cm. Darba virsmai vispiemērotākā vieta virtuves plānojumā ir starp izlietni un plīti (ieteicams vismaz 90 cm).

GALDS

Cilvēks, ieturot maltīti, aizņem vismaz 60 cm no galda platības. Savukārt, ja cilvēki sēž viens otram pretī, galda platumam jābūt vismaz 80 cm. Minimālais attālums, kas jāparedz no darba virsmas un skapīšiem līdz galdam, ir 100 cm, lai varētu ērti atbīdīt krēslu un paņemt nepieciešamo vai veikt nepieciešamās darbības. Vidējais ēdamgalda augstums ir 75 cm.

PLĪTS UN CEPEŠKRĀSNS

Visērtāk lietot cepeškrāsni, kas novietota jostas augstumā, tomēr virtuvēs ar mazu platību izdevīgāk cepeškrāsni novietot zem plīts, lai gatavošana noritētu kompakti un ekonomētu vietu telpā. Svarīgi ir pielāgot darbu cilvēkam, nevis cilvēku darbam.

MAZĀ SADZĪVES ELEKTROTEHNIKA

Nelielai elektrotehnikai, ko lieto ikdienā, ieteicams paredzēt ērti aizsniedzamu vietu uz darba virsmas vai plauktiem elektrības rozešu tuvumā. Šāds risinājums paredz, ka nevajadzēs, piemēram, tosteri, blenderi vai virtuves komabainu katrā lietošanas reizē izpakot un salikt un pēc tam atkal izjaukt.

KITCHEN CABINETS

The upper kitchen cabinets should not be placed too high so that you can easily access them. The upper cabinets should be shallower than the bottom ones, to prevent the risk of accidental injury. That being said, the lower cabinets can be deeper and fitted with large pull-out drawers. The bottom drawers usually hold the items we use very rarely, so you do not have to bend down too much.

WORKING SURFACE

It is most convenient to handle products at a height that is 5 cm lower than the user's elbow's bent position - an average of 90 cm above the floor. Too high or low working surface may cause some inconvenience. The average working surface width required to reach an entire surface which is approximately 60 - 70 cm. For the work surface, the most suitable place in the kitchen layout is between the sink and the stove (recommended at least 90 cm).

TABLE

When a person has a meal, he takes at least 60 cm from the table space. On the other hand, if people are sitting opposite each other, the table width should be at least 80 cm. The minimum distance from the work surface and the closets to the table is 100 cm, so that you can comfortably slide your chair and take the necessary items or do the necessary action. The average dining table height is 75 cm.

STOVE AND OVEN

The most comfortable position to use an oven is when it is placed at the belt height, however, in kitchens with a small area it is more advantageous to place the oven under the stove, so that cooking takes place in a compact and ergonomic room. It is important to tailor the kitchen to people rather than people to kitchen.

HOUSEHOLD ELECTRICAL DEVICES

For small electrical appliances that are used on a daily basis, it is advisable to provide an easily accessible place on the work surface or shelves near the wall sockets. Such a solution means that, for example, toaster or blender does not need to be unpacked and assembled at each use, and then disassembled again.

RIPO ražotne un ekspozīciju zāle:
RIPO factory and showroom:

Hanzas iela 2, Piņķi
Babītes pagasts, Babītes novads
LV-2107

RIPO saloni Rīgā:
RIPO showrooms in Riga:

Katlakalna iela 11, tālr.: 67 810 580
Lāčplēša iela 14, tālr.: 67 509 780
t/c Spice Home 2. stāvs, Jaunmoku iela 13, tālr.: 67 457 272

info@ripo.lv
www.ripo.lv



